

# Actualización caracterización sobre personas que **realizan actividades sexuales pagadas**



## ACTUALIZACIÓN CARACTERIZACIÓN SOBRE PERSONAS QUE REALIZAN ACTIVIDADES SEXUALES PAGADAS (ASP) EN BOGOTÁ

Claudia Nayibe López  
**ALCALDESA MAYOR DE BOGOTÁ**

Diana Rodríguez Franco  
**SECRETARIA DISTRITAL DE LA MUJER**

Angie Paola Mesa Rojas  
**SUBSECRETARIA DE POLÍTICAS DE IGUALDAD**

Oriana María La Rotta Amaya  
**DIRECTORA DE GESTIÓN DEL CONOCIMIENTO**

Rocío Janneth Durán Mahecha  
Oriana La Rotta Amaya  
**REVISIÓN EDITORIAL**

Vanessa Giraldo Galindo  
David Mauricio Rodríguez Jiménez  
Laura Carolina Díaz Parra  
Rocío Janneth Durán Mahecha  
Shirley Adriana Durán Riaño  
Daniel Alejandro Peña Medina  
Catalina Rodríguez Rodríguez  
**GRUPO DE INVESTIGACIÓN - OMEG**

Carolina Murgüeitio Escobar  
**Gerenta de Proyecto**

Carolina Suárez Hernández  
**Coordinadora y analista cualitativa**

Claudia Peñaranda  
Manuela Mejía  
Pauline Ochoa León  
Saraya Bonilla Lozada  
**Equipo cualitativo**

Nury Bejarano  
Daniela Vélez  
Sebastián Pulgarín  
Manuel Herrera  
Julián Roa  
**Equipo cuantitativo**

Luis Carlos Gómez Serrano  
Hanner Sánchez García  
Laura Bustamante Atehortúa  
**Equipo de muestra**

Nancy Prada Prada  
**Experta en temas de ASP y asuntos de género**

Diana Britto Ruiz  
**Experta en temas de enfoque diferencial**

Paola Andrea Ortiz García  
**Analista de información geográfica**

Gabriel Ángel Ramírez González  
**Experto en sistemas**

Luz Adriana Arana Vargas  
Cristian Mauricio Herrera Durango  
Sandra Irene Sosa Velandia  
María Cristina Bolívar Garzón  
Equipo de coordinación de campo  
**EQUIPO UT ECONOMETRÍA S.A- SEI**

## Contenido

<b>1. Introducción</b> .....	4
<b>2. Objetivos</b> .....	6
<b>3. Diseño metodológico</b> .....	7
<b>4. Características sociodemográficas</b> .....	13
<b>5. Funcionamiento y dinámicas de ASP</b> .....	14
<b>6. Violencias</b> .....	40
<b>7. Educación</b> .....	53
<b>8. Salud</b> .....	55
<b>9. Conclusiones y Recomendaciones</b> .....	64
<b>10. Bibliografía</b> .....	67

## Introducción

El presente documento constituye el informe de la actualización de la caracterización sobre las Personas que Realizan Actividades Sexuales Pagadas (PRASP) en Bogotá. Una de las apuestas de la Secretaría Distrital de la Mujer es la de liderar el proceso de construcción y seguimiento de la política pública orientada a garantizar y restituir los derechos de las Personas que Realizan Actividades Sexuales Pagadas en la ciudad, a partir de la actualización de la caracterización de quienes la ejercen.

La línea base de esta política pública fue el ejercicio de caracterización de las PRASP en contextos de prostitución en Bogotá, y que están ubicadas en establecimientos, calle u otras modalidades adelantado por el Observatorio de Mujeres y Equidad de Género (OMEG) de la Secretaría Distrital de la Mujer en 2017. Esta caracterización del 2017 hizo un abordaje desde la dimensión calidad de vida, que permite tener una aproximación al ejercicio de derechos de las PRASP y de sus condiciones socioeconómicas a partir de tres categorías: vivienda y hogar, trayectorias educativas y salud. Dicha medición tuvo en cuenta los enfoques de género y diferencial en relación con las orientaciones sexuales e identidades de género.

Luego de 5 años de la caracterización sobre las PRASP realizada por el Observatorio de Mujeres y Equidad de Género (OMEG), y habiendo tenido una emergencia sanitaria derivada del Covid-19 que modificó las dinámicas y las condiciones de vida de muchas personas en la ciudad, la Secretaría Distrital de la Mujer ve la necesidad de conocer las condiciones actuales de las PRASP con el fin de contar con insumos y evidencias que faciliten la toma de decisiones de política pública dirigida a estas personas, y profundizar en aspectos adicionales a los abordados en 2017 que generen información acerca de la situación de derechos, las necesidades y la relación entre la realización de ASP por parte de personas de especial protección constitucional<sup>1</sup>.

---

<sup>1</sup>Personas víctimas del conflicto armado, afrodescendientes, pertenecientes a pueblos indígenas, personas con discapacidad y desmovilizadas.

Por otro lado, y tomando como fundamento la caracterización de 2017 que arrojó como resultado que los imaginarios sociales y representaciones culturales acentúan las inequidades y desigualdades sociales, la actual investigación contempla la realización de un sondeo ciudadano a residentes en territorios de concentración de estas actividades, que permita identificar la percepción de la comunidad hacia las ASP, así como los prejuicios, creencias y estereotipos alrededor de las PRASP.

Teniendo en cuenta lo anterior, el presente documento cuenta con ocho apartados divididos de la siguiente manera: metodología de la caracterización, aspectos sociodemográficos, funcionamiento y dinámicas de las ASP, dinámicas de funcionamiento, características económicas de estas actividades y descripción de las modalidades alternativas, luego se encuentra el apartado de violencias, posteriormente el de vivienda, educación, salud y finalmente conclusiones y recomendaciones.

# Objetivos

## ***Objetivo general***

Actualizar la caracterización de las Personas que Realizan Actividades Sexuales Pagadas (PRASP) a partir de los perfiles sociodemográficos, la calidad de vida, las condiciones en las que se desarrollan y las percepciones e imaginarios sociales alrededor de las ASP en Bogotá.

## ***Objetivos específicos***

- Identificar las características sociodemográficas y las condiciones de calidad de vida de las PRASP, en contextos de prostitución en Bogotá.
- Analizar las dinámicas económicas, de funcionamiento y las condiciones particulares en las que se desarrollan las ASP en contextos de prostitución en sus diferentes modalidades.
- Analizar las percepciones e imaginarios sociales, frente a las ASP en las zonas donde éstas se realizan.



# Diseño metodológico

A continuación, se describen los diseños metodológicos de la actualización de la caracterización de las PRASP y del sondeo de percepciones e imaginarios sociales.

## ***Diseño metodológico actualización de la caracterización PRASP***

La actualización de la caracterización se realizó desde un abordaje de métodos mixtos en donde se combinaron el método cuantitativo, que utilizó como herramienta una encuesta a PRASP, y el método cualitativo, que utilizó como herramientas talleres participativos y entrevistas en profundidad con PRASP y con personal vinculado<sup>2</sup> a las ASP. El diseño implementado fue de tipo concurrente, por lo que ambos métodos de recolección se implementaron de manera independiente y simultánea, lo que permitió un análisis triangulado posterior abordando de manera integral la información obtenida.

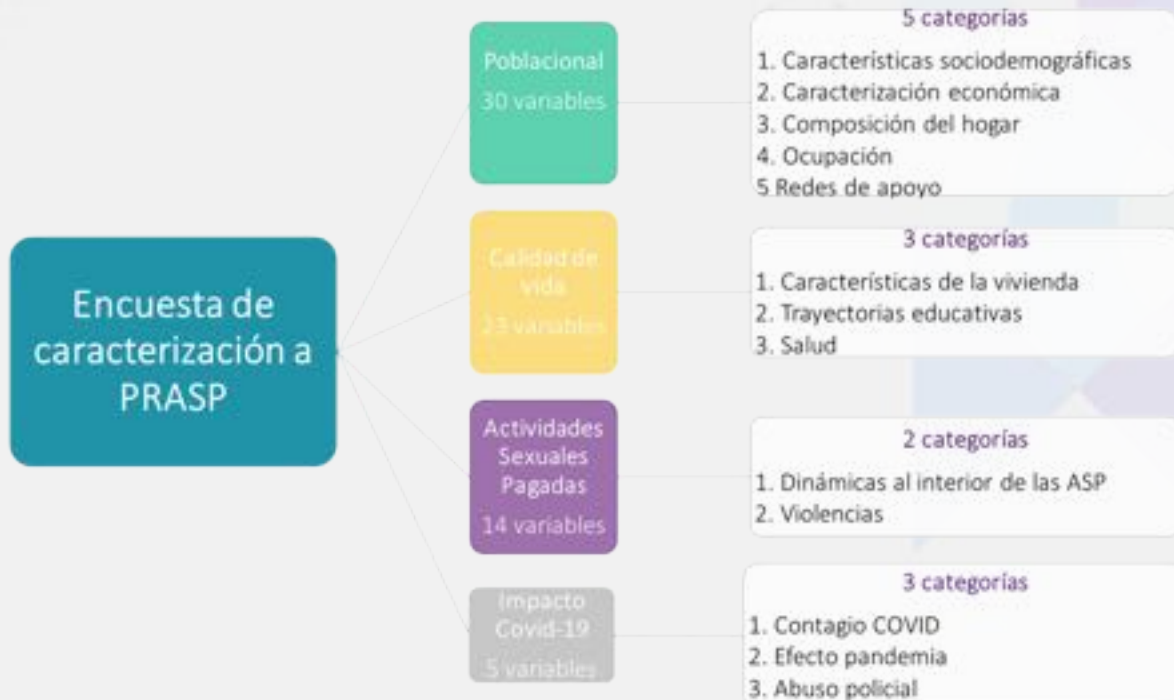
## ***Metodología cuantitativa actualización de la caracterización PRASP***

Con el fin de dar respuesta a los objetivos específicos 1 y 2 de esta investigación, se aplicó un instrumento cuantitativo que fue utilizado para las encuestas a PRASP que tomó como base el aplicado en 2017 con las adaptaciones y ajustes derivados de un análisis de coherencia y pertinencia, así como una revisión de las categorías nuevas que eran de interés para la caracterización de 2022. La encuesta a PRASP se estructuró en cuatro dimensiones (Figura 1): 1) Poblacional en donde se indagó por características sociodemográficas, económicas, de composición del hogar, de ocupación y redes de apoyo; 2) Calidad de vida, en donde se indagó por características de la vivienda, trayectoria educativa y salud; 3) Dinámicas de las ASP, en donde se indagó por aspectos de funcionamiento de las ASP y categorías de violencia de las que son víctimas las PRASP; 4) Impacto del COVID-19 en donde se indagó por contagio y manejo, efectos de la pandemia y abuso de la fuerza pública.

---

<sup>2</sup> personal logístico, administrativo y jaladores

Ilustración 1 Dimensiones de la encuesta de caracterización



\*El formulario final cuenta con 186 preguntas que se distribuyen en 16 capítulos

Fuente: Actualización caracterización sobre Personas que Realizan Actividades Sexuales Pagadas en Bogotá- 2022. OMEG.

La encuesta se aplicó a una muestra de personas mayores de 18 años que realizan ASP en dos puntos de contacto: i) establecimientos y ii) puntos de calle en la zona urbana de Bogotá D.C. de 19 localidades de la ciudad (se excluye Sumapaz) que fueron agrupadas en 4 zonas: norte, sur, centro y occidente. Esto tuvo en cuenta que la fuente de información de las PRASP fuera levantada en campo, dado que no se tiene información de un listado fijo o completo de las personas que realizan esta labor.

En total se aplicaron 3.004 encuestas entre el 1 y el 21 de noviembre de 2022, cuyos informantes fueron seleccionados aleatoriamente a través de un diseño probabilístico estratificado y bietápico. El universo del estudio tiene un total de 4.411 PRASP, luego de realizar el censo de establecimientos y puntos de contacto en calle, visitando un total de 315 sitios, a partir de un operativo de actualización de la información de sitios con ASP en contexto de prostitución, con corte a agosto de 2022, realizado por el equipo operativo de la estrategia Casa de Todas (386 sitios según corte).



## Metodología Cualitativa Actualización de la Caracterización PRASP

El diseño metodológico cualitativo de la actualización de la caracterización se fundamentó en el enfoque narrativo como marco interpretativo y analítico, que permite abordar la mirada actual de las condiciones sobre las PRASP en Bogotá desde lo vivido por las mismas personas involucradas (PRASP en diferentes modalidades y personal logístico y administrativo), entender los hitos, secuencias y sentido en donde se han desenvuelto sus experiencias específicas.

También permitió entender sobreposiciones o rupturas en la forma de narrar, entendiéndolo como un proceso colectivo donde entran factores a incidir, entre ellos el género, la edad, la identidad étnica u otros factores socioculturales.

La estrategia cualitativa estuvo alineada con los objetivos del estudio y se concentró en las siguientes categorías de análisis:

- Trayectorias de vida, redes de apoyo y proyecciones
- Dinámicas de las ASP, actores y relaciones
- Factores que limitan el acceso y la garantía de derechos
- Salud y prácticas de cuidado
- Factores de riesgo y violencias
- Percepciones e imaginarios

Para recoger la información se realizaron 18 talleres participativos y 6 entrevistas semiestructuradas, como se muestra en la siguiente figura.

Ilustración 2 Muestra cualitativa y distribución de los instrumentos



Fuente: Actualización caracterización sobre Personas que Realizan Actividades Sexuales Pagadas en Bogotá- 2022. OMEG.

## ***Diseño metodológico del sondeo de percepciones e imaginarios sociales***

El sondeo se realizó con el fin de complementar y profundizar las percepciones e imaginarios sociales frente a actitudes de discriminación, creencias personales, expectativas sociales y representaciones, de la población residente de áreas aledañas donde se realizan ASP. Al igual que la actualización de la caracterización, este sondeo se realizó desde un abordaje de métodos mixtos en donde se combinaron el método cuantitativo, que utilizó como herramienta una encuesta a residentes, y el método cualitativo, que utilizó como herramientas talleres participativos con residentes y con comerciales de las áreas de influencia. El diseño implementado fue de tipo concurrente, por lo que ambos métodos se recogieron y analizaron de manera simultánea e independiente.

## ***Metodología cuantitativa sondeo de percepciones e imaginarios sociales***

Teniendo en cuenta que el sondeo con residentes de las zonas de influencia de las ASP no fue realizado en la caracterización de 2017, para este estudio se diseñó un cuestionario específico que tomó como referencia la Encuesta Bienal de Culturas (Secretaría de Cultura, 2019) y la Encuesta de actitudes, creencias, comportamientos y representaciones de las/os servidoras/es y contratistas de la administración distrital con relación a la discriminación racial y de género, al clasismo y a la xenofobia (Secretaría de la Mujer, 2021).

La encuesta se estructuró en dos dimensiones: i) caracterización y ii) percepción e imaginarios sociales. La primera buscó identificar características sociodemográficas (edad, sexo, identidad de género, orientación sexual, estado civil, autorreconocimiento étnico/cultural), y del contexto socioeconómico de los informantes (educación, religión, origen geográfico, estrato socioeconómico, ocupación, percepción de ingresos). La dimensión de percepciones e imaginarios recogió información sobre las siguientes variables: conocimientos, sentimientos, percepción social, imaginarios sobre las ASP, creencias sobre las ASP, estereotipos y representaciones sobre relación de las PRASP con contextos inseguros o negativos. En esta dimensión, el instrumento consistió en una serie de afirmaciones que se leían a la persona para que diera respuestas en escala Likert o diferencial semántico en un espectro de “completamente de acuerdo” a “completamente en desacuerdo”, o preguntas en donde se les pedía escoger la respuesta con la cual sintieran más afinidad.

Ilustración 3 Dimensiones de la encuesta de sondeo



Fuente: Actualización caracterización sobre Personas que Realizan Actividades Sexuales Pagadas en Bogotá- 2022. OMEG.

La encuesta del sondeo a residentes de las zonas de influencia de ASP tuvo como población objetivo personas mayores de 18 años residentes en el área de influencia de los sitios en donde se realizan ASP en zona urbana de Bogotá D.C. Las personas fueron seleccionadas de manera aleatoria con una metodología intencional de manzanas cartográficas, en donde quien respondió la encuesta fue la persona quien estaba presente en el hogar seleccionado al momento de hacer la encuesta, y que aceptara participar. Durante el procedimiento de recolección el rol de encuestadora hacía un balance por sexo, edad y otras variables que fueran de interés.

Las áreas de influencia se construyeron alrededor de los sitios incluidos en la muestra probabilística para la encuesta de caracterización de las PRASP, con radio de 1.500 metros para las zonas de alta concentración de ASP y de 700 metros de radio para las zonas de mediana y baja concentración. En total se realizaron 1.520 encuestas cara a cara en 19 localidades de la ciudad en un operativo de campo que se desarrolló entre el 4 y el 22 de noviembre de 2022.

## ***Metodología cualitativa sondeo de percepciones e imaginarios sociales***

El diseño metodológico cualitativo estuvo fundamentado en el enfoque narrativo como marco interpretativo y analítico, el cual permitió abordar el sondeo de opinión e imaginarios sociales desde la mirada de los actores (residentes de las zonas en las que se lleva a cabo el estudio) entender los hitos, secuencias, y sentido en donde se han desenvuelto sus experiencias específicas.

La estrategia cualitativa estuvo alineada con los objetivos del estudio y tuvo como categoría de análisis las percepciones e imaginarios sociales, y como dimensiones el nivel de afinidad (de acuerdo / desacuerdo) con ASP como actividad económica y la empatía y reconocimiento de derechos.

La recolección de información se hizo a partir de 8 talleres participativos con residentes y comerciantes, dos en cada una de las zonas de concentración (sur, norte, centro y suroccidente) que se centraron en actividades lúdicas y de representación gráfica.

## Características sociodemográficas

Comprender las características, factores y/o situaciones que en su conjunto permean y crean las realidades de vida de las PRASP es imprescindible para entender cómo se manifiestan las brechas en términos de derechos de acuerdo a su perfil sociodemográfico.

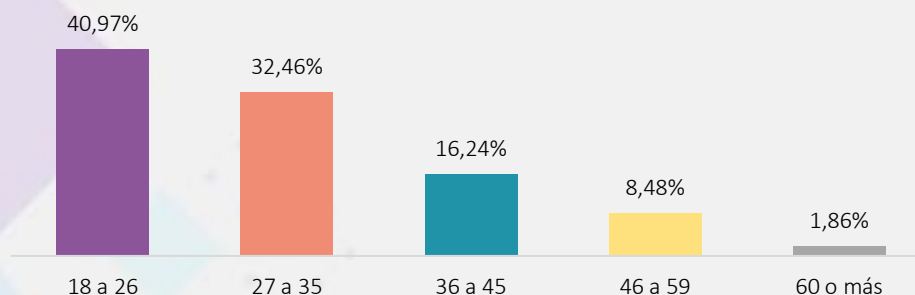
En lo concerniente al sexo de las PRASP el 88,2% son mujeres, 10,4% son hombres y el 0,34% intersexuales, se observa un aumento en los hombres los cuales representaban el 3,2% en el estudio del 2017. En cuanto a la orientación sexual el 80,6% se identifican como heterosexuales, seguido de bisexual con el 9,7%, gay con el 5,6% y lesbiana el 2,2%. Por el lado de identidad de género, el 91,8% se identifica con el género femenino, 4,9% transgénero y el 2,4% masculino, el 0,5% como persona no binaria mientras que el 0,4% prefiere no decirlo.

En cuanto al autorreconocimiento a partir de su cultura, pueblo o rasgos físicos, el 85,03% no se identifica con ningún grupo en particular, mientras que el 5,49% se identifican como afrocolombiano(a) o afrodescendiente, se resalta un aumento en las personas indígenas que paso de un 2% a un 5,28% del 2017 al 2022 respectivamente; por último, el 3,41% se auto reconoce como negro(a) y el 0,5% como gitano(a) (Rrom).

Lo concerniente al estado civil se encuentra que el 70,9% de las personas están solteras, 16,4% están casadas o sostienen uniones maritales de hecho, seguido de un 11,2% que se encuentran separadas o divorciadas y por último un 1,5% viudas.

En lo que respecta a la edad, se observa que las PRASP el 73,4% se encuentra entre los 18 a 35 años, una población mayoritariamente joven, seguido de 16,2% que tiene entre 36 a 45 años, 8,5% de 46 a 50 años y 1,9% tiene 60 o más años.

*Gráfica 1 Personas encuestadas por grupo etario 2022*



Fuente: Actualización caracterización sobre Personas que Realizan Actividades Sexuales Pagadas en Bogotá- 2022. Cálculos OMEG.



En relación con el lugar de origen, se encuentra que el 54,1% de las PRASP nació en Colombia, el cual disminuyó comparado con 2017 donde las personas nacionales representaban el 67,3% de la muestra, el 45,9% restante es de origen extranjero. Al indagar si Bogotá es su principal lugar de residencia y por el tiempo que lleva viviendo o viniendo regularmente a la ciudad, se encontró que para el 96% de las PRASP, referencian que la capital es su lugar permanente de residencia y que el 36,5% lleva entre 1 y 5 años en la ciudad y el 35% más de 10 años. Al desagregar esta variable por nacionalidad, se observa que el 88% de la población extranjera lleva menos de cinco años, frente a un 24% de la población colombiana en esa misma franja de tiempo. Por otro lado, el 64,6% de la población colombiana lleva en la ciudad más de 10 años, mientras que de la población extranjera solo el 0,3% lleva ese periodo de tiempo.

Respecto a las razones que justifican su estadía y permanencia en la ciudad, el 82,8% de las PRASP menciona que son las oportunidades económicas para ellas o para su familia, seguido por un 7,3% que indica que fue decisión de su familia y un 6,7% por un desplazamiento por situaciones políticas. Al mirar en detalle la información por nacionalidad, para las personas extranjeras la razón de su permanencia por causa de un desplazamiento por situaciones políticas se vuelve más relevante con un 9%; no obstante, el motivo principal para permanecer en Bogotá es la percepción de mayores oportunidades económicas (82%); el comportamiento es distinto en la población nacional, en donde esta razón deja de ser relevante. Dicha situación se expresa y respalda con el testimonio de una persona extranjera que indicó:

*“Después de vivir experiencias difíciles, asumir una vida no deseada que se ha propiciado por las fallas en sus gobiernos que ha ocasionado en los últimos años oleadas migratorias, particularmente las mujeres que llegan a Colombia y al no poder contar con una estabilidad las opciones son pocas y las necesidades no dan espera por eso recurrir al trabajo sexual es libre, allí no te piden papeles, exámenes, no importa el título que tengas, no hay unas condiciones de ingreso” (Taller participativo, PRASP Establecimiento y Calle. 2022)*



# Funcionamiento y dinámicas de ASP

El presente apartado describe las principales tendencias relacionadas con el modo de funcionamiento de las Actividades Sexuales Pagadas. Para ello, se expondrán inicialmente las características y motivos asociados al momento de inicio y las razones que las PRASP manifestaron para realizar estas actividades. Posteriormente, se hablará de elementos cotidianos en el funcionamiento de las ASP, como los principales días y horas en que se realizan, así como otros aspectos; el comportamiento económico será igualmente abordado. Por último, se ofrecerán los resultados de los ejercicios cualitativos relacionados con las modalidades alternativas de ASP, como modelaje web-cam y scorts<sup>3</sup>, que permitirán tener una primera mirada a este fenómeno en aumento.

## ***Inicio de Actividades Sexuales Pagadas***

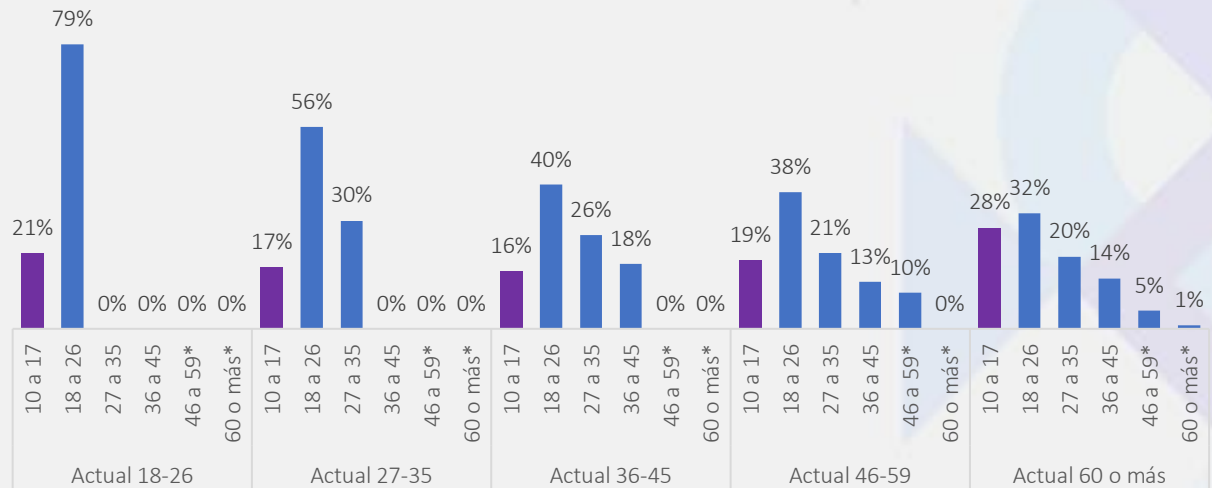
Al preguntar por la edad en la que se recibió el primer pago por la realización de las ASP, el 60% de las personas reportó que lo recibieron entre los 18 y los 26 años. Frente a la edad de inicio, cabe resaltar que al momento de la realización de la medición todas las personas encuestadas eran mayores de edad, no obstante, se observaron cifras que señalan la posibilidad de que muchas de las personas hayan iniciado la realización de estas actividades en el marco de una Explotación Sexual Comercial De Niñas, Niños y Adolescentes -ESCNNA. El 19% de las personas reportó haber recibido entre los 10 y los 17 años un pago por realizar actividades sexuales. Adicionalmente, se encuentra que el reporte de pago en esta franja de edad es mayor a medida que aumenta la edad de quienes lo reportan. Es decir, las PRASP mayores estuvieron expuestas a una ESCNNA

---

<sup>3</sup> Refiriéndose a las primeras experiencias que podrían denominarse Sexo por Web Cam en 1996, Zapata (2012) resalta la novedad del carácter interactivo en la estimulación visual de este tipo de prácticas virtuales. Afirma que se trata de la experiencia en tiempo real de observar una práctica sexual realizada por otro, mediada por el establecimiento de acuerdos de mutuo consentimiento que dependen de transacciones de orden económico, afectivo, cultural o subjetivo. Con relación a la modalidad Escort, Moreno (2015) se refiere a esta como una ramificación de las ASP, en donde la actividad que se ofrece por parte de hombres o mujeres es acompañar en eventos (bodas, cocteles, etc.) bajo la apariencia de tener una relación sentimental con quien paga por el servicio, el cual puede terminar o no con el acuerdo de realizar una actividad sexual. No obstante, lo observado en el presente estudio informa que se le ha dado esta denominación a las ASP que se realizan a domicilio, sin que estén necesariamente mediadas por algún tipo de compañía en eventos.

en mayor medida que lo que ahora experimentan las PRASP más jóvenes, como se observa en la siguiente gráfica.

Gráfica 2 Edad que recibo el primer pago desagregado por grupo etario actual



Fuente: Actualización caracterización sobre Personas que Realizan Actividades Sexuales Pagadas en Bogotá- 2022. Cálculos OMEG.

Es importante mencionar que durante el operativo de campo estuvo activo un protocolo en caso de detectar casos de ESCNNA. La pregunta sobre la edad en la que se recibió el primer pago se hizo a personas mayores de edad. Durante el operativo de campo no se identificaron por parte del equipo de campo casos ni alertas de ESCNNA. No obstante, y teniendo en cuenta la edad que reportan las PRASP en relación al momento de recibir dinero a cambio de realizar actividades sexuales, se evidencia que este tipo de violencia contra las niñas, niños y adolescentes permea los contextos de las ASP. Y lo está en mayor medida en el caso de las PRASP de nacionalidad colombiana: si se toma exclusivamente el reporte de estas últimas, la cifra de ESCNNA aumenta al 27% comparado con el 19% de la media de toda la muestra. En este punto también es preciso resaltar que el reporte de ESCNNA por parte de personas colombianas ha aumentado en comparación con la medición realizada en 2017, en la cual fue del 20%.

Al abordar los motivos por los cuales las PRASP iniciaron este tipo de actividades, se encontró que el 80% lo ha hecho por la necesidad de generar ingresos económicos, seguido del 20% que reportó haberlo hecho por no contar con otra opción. En el marco de estas motivaciones, las PRASP que participaron en los espacios de indagación cualitativa también expresaron que una de las principales motivaciones para realizar las ASP es poder darles una buena vida a sus hijas(os). Esta es una motivación que hay que tener presente, teniendo en cuenta que el 80% de las PRASP reportaron tener hijas(os).

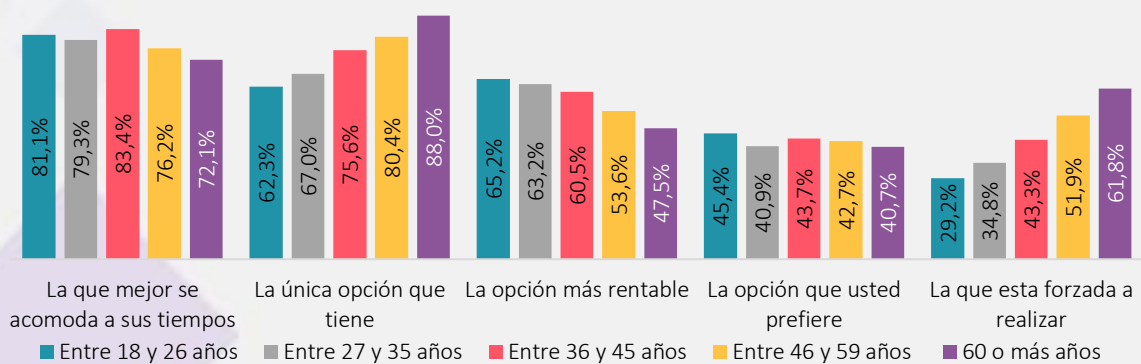
*“es como la fuerza [,] la motivación... le toca, así tu tengas pereza, [estés] cansada [,] como estés se acuerda que son muchos y es una motivación es una energía muy grande”; otra de las participantes dice “para mí son una bendición, son mi vida, mis amigos, mis hijos [,] mi razón de todo, mi alegría, los amo y los amo” (Taller participativo, PRASP Establecimiento y Calle. 2022).*

También se indagó por el medio por el cual las PRASP se enteraron sobre la posibilidad de realizar ASP y el lugar de inicio de estas. El 63% se enteró a través de amigas o amigos; también se enteraron por medio de familiares (8%), otros medios (7%) o porque conocían las zonas donde se realizan ASP (8%). Por su parte, el 97% de las PRASP inició la realización de ASP en Colombia, cifra que es 5 p. p. mayor a la del 2017 (92%).

### **Razones para ejercer Actividades Sexuales Pagadas**

Frente a las razones por las que actualmente las PRASP realizan estas actividades, se encontró que el 80% lo hace porque es la opción que mejor se acomoda a sus tiempos, seguido del 68% que lo hace porque siente que es la única opción que tiene. Estos resultados tienen variaciones en virtud de la edad, como se observa en la siguiente gráfica.

*Gráfica 3. Razones para realizar ASP desagregado por grupo de edad*



Fuente: Actualización caracterización sobre Personas que Realizan Actividades Sexuales Pagadas en Bogotá- 2022. Cálculos OMEG.

En la anterior gráfica se observa cómo las razones para realizar ASP varían considerablemente según el grupo de edad. Mientras para las PRASP jóvenes, entre 18 y 26 años, la razón de la conveniencia en el uso del tiempo es la principal, al tiempo que

son el grupo de edad que considera en mayor medida que realizar ASP es la opción más rentable, se observa que, a medida que la edad de las PRASP aumenta, las razones principales se relacionan más con la imposibilidad de generar ingresos de otra forma, hasta el punto de percibir que son actividades que están forzadas a realizar, como se muestra en el grupo de PRASP mayores de 60 años.

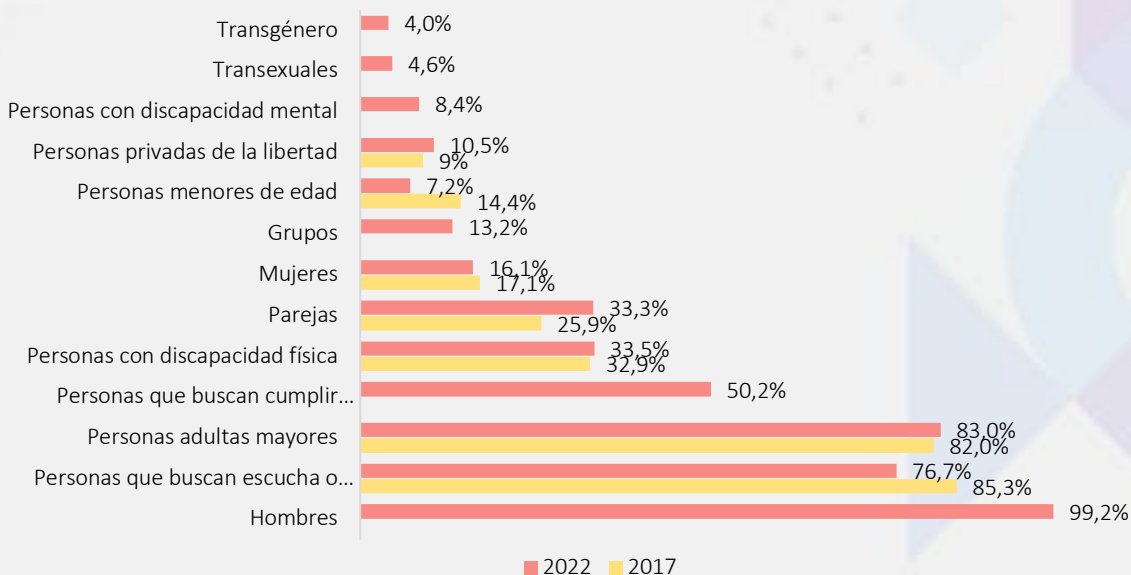
En lo que respecta al nivel de satisfacción de las PRASP en el ejercicio de ASP, en una escala del 1 al 10, donde 1 representa poco satisfecha y 10 muy satisfecha, el 24% se ubicó en 1, seguido del 17% en 5. Asimismo, el 88% de las PRASP ha querido dejar de realizar ASP; este último porcentaje incrementa a 95% si se selecciona únicamente el grupo etario entre 60 o más años. Cuando se consulta por las razones por las cuales no ha sido posible dejar de realizar ASP para la población de PRASP que así lo desea, el 73% reporta no tener otros ingresos económicos, el 39% considera tener imposibilidad de conseguir otro tipo de actividad, el 6% dice otras razones y el 9% no conoce de otro oficio diferente.

Estos hallazgos sobre el grupo de PRASP mayores de 60 años comienzan a ilustrar un panorama en términos de mayores retos para este grupo de edad en la realización de ASP, no solo en cuanto a las oportunidades percibidas, sino, como se verá en el siguiente apartado y en el capítulo de violencias, también con relación al tiempo que dedican, el lugar en el que lo hacen, los ingresos que reciben y los riesgos a los que están expuestas.

### ***Dinámicas de funcionamiento***

Para comenzar a hablar de las principales tendencias en cuanto a la forma en que las ASP son realizadas, se hará referencia a la población que las PRASP reportan como principal usuaria de estas actividades. En la siguiente gráfica se muestra una comparación la población que demanda las ASP entre las mediciones de 2017 y 2022 (las opciones que no tienen comparación fueron agregadas en el formulario del 2022).

Gráfica 4 Personas a quienes se ofrece la realización de ASP



Fuente: Actualización caracterización sobre Personas que Realizan Actividades Sexuales Pagadas en Bogotá- 2022. Cálculos OMEG.

No se observa una variación significativa entre las opciones comparables. Frente a la opción “personas que buscan cumplir fetiches”, se encontró que son las personas que se reconocen como transgénero (80,3%), no binarias<sup>4</sup> (89,2%) y gay (77,6%) quienes atienden con mayor frecuencia estas solicitudes. La información cualitativa aporta elementos para la caracterización de los discursos de aquellos usuarios de ASP que buscan cumplir fetiches. Las PRASP que participaron en los espacios cualitativos relataron que lo hacen principalmente en términos de satisfacer parafilias, fantasías pedófilas, y prácticas relacionadas con el maltrato físico; tal como lo menciona el siguiente testimonio:

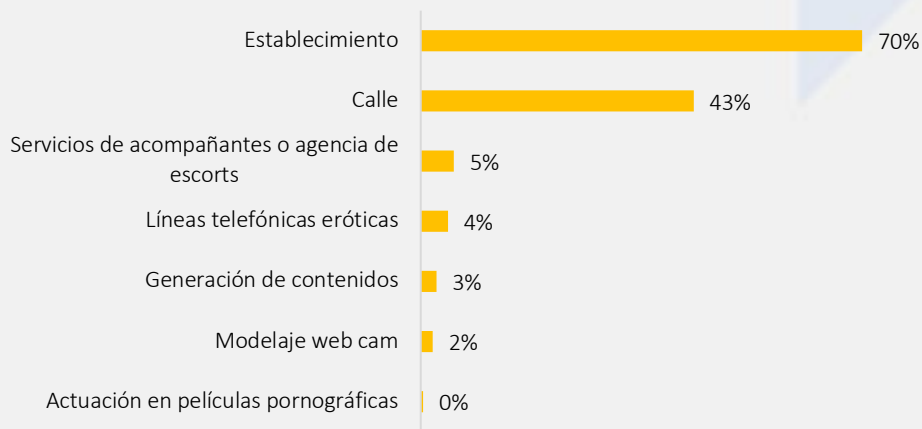
*“A mí me salió al contrario ‘yo te pego y después te consiento, yo le doy puño’ (...) le dije yo no hago sadomasoquismo y más cómo te estás expresando, ‘te estoy siendo sincero te doy 200, te doy puño y pata y después de haberte pegado, yo te consiento’” (Taller participativo, PRASP Modalidades alternativas. 2022)*

<sup>4</sup>El porcentaje de personas no binarias corresponde al de las personas encuestadas y no es posible hacer una inferencia estadística sobre el universo de personas no binarias que realizan ASP. No obstante, es un incremento considerable con relación a la media de la muestra, razón por la cual se resalta dicho resultado.



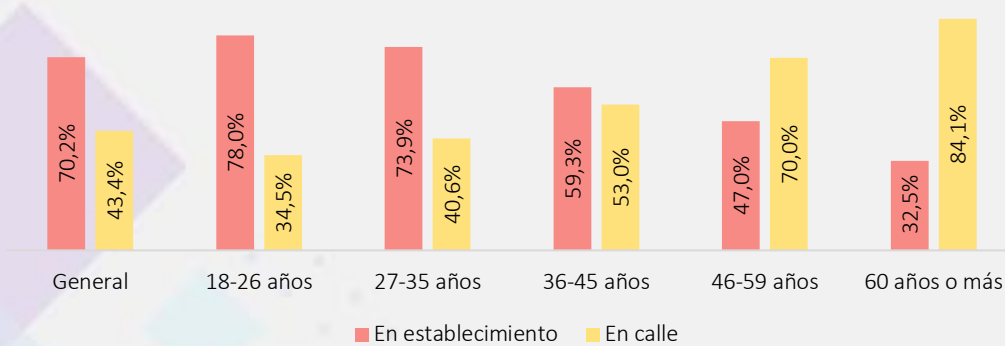
Las PRASP dedican la mayor parte de su tiempo a trabajar en Actividades Sexuales Pagadas; sin embargo, las dinámicas de las ASP difieren conforme con el punto de contacto. En el caso de la presente caracterización, y dado que, conforme al alcance definido, ésta se concentró en contextos de ASP en establecimientos y en calle. Las personas realizan estas actividades en un punto de contacto o ambos y pocas las combinan con otras modalidades como escort, modelaje webcam, generación de contenidos o líneas eróticas, como se muestra en la siguiente gráfica. Si se hace un énfasis en el comportamiento en los puntos de contacto, se encuentra que, a mayor edad, el lugar de realización de las ASP tiende a desplazarse a la calle (Gráfica 6).

Gráfica 5 Modalidades de ASP



Fuente: Actualización caracterización sobre Personas que Realizan Actividades Sexuales Pagadas en Bogotá- 2022. Cálculos OMEG.

Gráfica 6 Comparativo entre modalidades de establecimiento y calle desagregado por edad

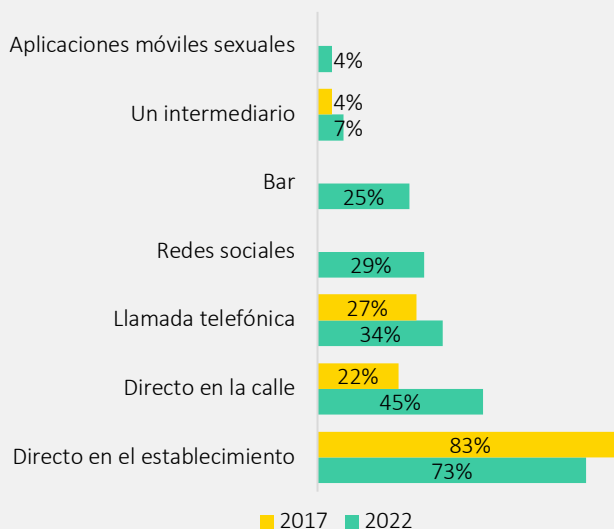


Fuente: Actualización caracterización sobre Personas que Realizan Actividades Sexuales Pagadas en Bogotá- 2022. Cálculos OMEG.



Frente a la tendencia en el desplazamiento de establecimiento a calle hay otros resultados importantes que resaltar. Al consultar a las PRASP por el medio de contacto por el que hacen el contacto con las personas usuarias de ASP, para el 2022 se ha reducido el porcentaje de PRASP que lo hacen en el establecimiento y ha aumentado 23 p. p. quienes lo hace directo en la calle, como se observa en la siguiente gráfica.

*Gráfica 7 Punto de contacto inicial con personas usuarias de ASP*



Fuente: Actualización caracterización sobre Personas que Realizan Actividades Sexuales Pagadas en Bogotá- 2022. Cálculos OMEG.

Este 45% de PRASP que realizan el primer contacto en la calle está compuesto principalmente por personas gay (81%), transgénero (88%), personas no binarias (93%) y personas mayores de 60 años (84%).

Con relación a las PRASP que realizan estas actividades en establecimientos, se encontró que, según el sexo, un porcentaje más alto de mujeres (73,2%) que de otros sexos (47,4%) prestan sus servicios en establecimientos; en cuanto a su identidad, la mayoría se identifican con el género femenino (72,7%) y se reconocen como personas heterosexuales (72,3%)

Algunas PRASP refirieron que prefieren realizar ASP por cuenta propia en los puntos de calle por varias razones: en los ejercicios cualitativos se pudo identificar que la principal de ellas es que en el establecimiento les toca dar una parte de sus ganancias y en la calle toda es para ellas; algunas consideran que el pago recibido en los establecimientos no es justo, como lo ilustran los siguientes testimonios:

*“La mayoría de negocios pagan un turno de 7pm a 7am. Si cierran a las 3am te pagan medio turno, que son 10mil pesos. ¿Son estos precios justos por todo el tiempo que estás en un local? No lo es, nadie merece que su tiempo sea desvalorizado de esta manera”. (Taller participativo, PRASP Sectores diversos. 2022)*

*“A mi si me gusta más la calle por lo que manejo mucho mi tiempo, en los bares hay que cumplir tiempo que, si el cliente le va a pagar a uno y aquí la plata es pa’ uno, si le va a dar el cliente treinta o cincuenta es libre” (Taller participativo, PRASP Establecimiento y Calle. 2022)*

Otra razón de la preferencia por la calle es que resulta en un contacto directo con las personas usuarias de las ASP, sin rodeos que pueden hacerle perder tiempo valioso a las PRASP, dado que estar dentro de los lugares implica que *“si no culean, te quedaste borracha y con los siete mil de la media, porque no te van a dar nada”* (Taller participativo, PRASP Sectores diversos. 2022). No obstante, y cómo se verá más adelante, las características económicas de las modalidades en establecimiento y en calle muestran un comportamiento desfavorable para esta última.

Frente al número de días dedicados a realizar ASP, el 35% de las PRASP que realizan estas actividades en establecimiento lo hacen 6 días a la semana, siendo este el número de días con más reportes. Para las PRASP que están en la calle como punto de contacto, el número de días con más registros es 7 con el 37%. Frente a los días específicos de la semana, el 63% refirió salir los días viernes, el 59% los sábados y el 58% los jueves. Por su parte, el 29% de las PRASP reportó salir todos los días a realizar estas actividades, siendo los grupos de personas gay (51%), transgénero (56%) y que se reconocen como víctimas del conflicto armado (41%)<sup>5</sup> quienes más se agrupan en esta opción.

<sup>5</sup> Esta cifra se refiere a las personas que respondieron la encuesta y se identificaron como. No se puede hacer una inferencia estadística del universo de personas que se reconocen como víctimas y realizan ASP. No obstante, se resalta por estar 12 p.p. por encima de la media general.

Gráfica 8 Distribución proporcional de los días que se realizan ASP 2017-2022.

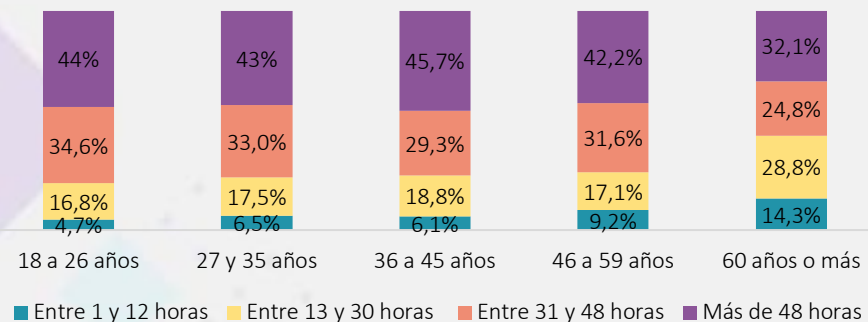


Fuente: Actualización caracterización sobre Personas que Realizan Actividades Sexuales Pagadas en Bogotá- 2022. Cálculos OMEG.

Al comparar las mediciones de 2017 y 2022, se observa en la gráfica anterior que, en general, y con excepción de la opción “todos los días”, hay mayores reportes de realización de ASP en cada uno de los días de la semana, lo que puede indicar un aumento del tiempo dedicado a la semana, sobre todo en los días lunes en comparación con el 2017.

Por último, para este apartado, con relación a las horas a la semana dedicadas a realizar ASP, se encontró que el 43,6% de las PRASP afirmó dedicar más de 48 horas, seguido del 32,8% entre 31 y 48 horas, el 17,6% entre 13 y 30 horas y 6,0% solamente entre 1 y 12 horas. En la siguiente gráfica se observan las variaciones por grupo etario. Vale la pena señalar que los grupos de personas gay y transgénero reportaron dedicar más de 48 horas a la semana por encima del promedio general y del promedio por edad con 51% y 65% respectivamente.

Gráfica 9 Horas a la semana dedicadas a realizar ASP



Fuente: Actualización caracterización sobre Personas que Realizan Actividades Sexuales Pagadas en Bogotá- 2022. Cálculos OMEG.

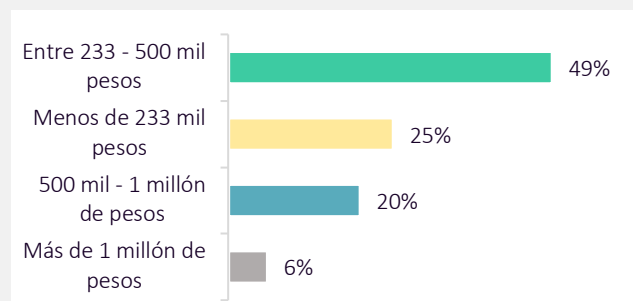
## Características económicas

La medición en la dinámica de ingresos tuvo una variación en cuanto a la forma que se hizo en el 2017. Para ese año, se tuvieron en cuenta variables como el promedio de servicios atendidos en un día; el promedio de dinero recibido por cada servicio; y un estimado de los días dedicados a esta actividad durante el mes. Esto llevó a hacer un cálculo sobreestimado del dinero que reciben la PRASP por cuenta de realizar ASP en tanto que la dinámica en servicios como en ingresos por cada uno es significativamente variable durante el mes.

Teniendo en cuenta esto, para 2022 se hizo una aproximación distinta que trató de recoger esa variabilidad. Más que dar un número exacto sobre cuánto dinero reciben las PRASP en un mes, la información presentada en este apartado busca exponer el comportamiento de variabilidad en relación con los ingresos y los factores influyen a la hora de conseguir más o menos dinero por esta actividad.

Para describir esta dinámica, se iniciará exponiendo el estimado que dieron las PRASP con relación a los dineros recibidos en una semana. El 49% reportó recibir entre \$233.000 y \$500.000 pesos semanales, seguido del 25% que reportó recibir menos de 233.000 pesos a la semana. En la siguiente gráfica pueden observarse otros rangos reportados.

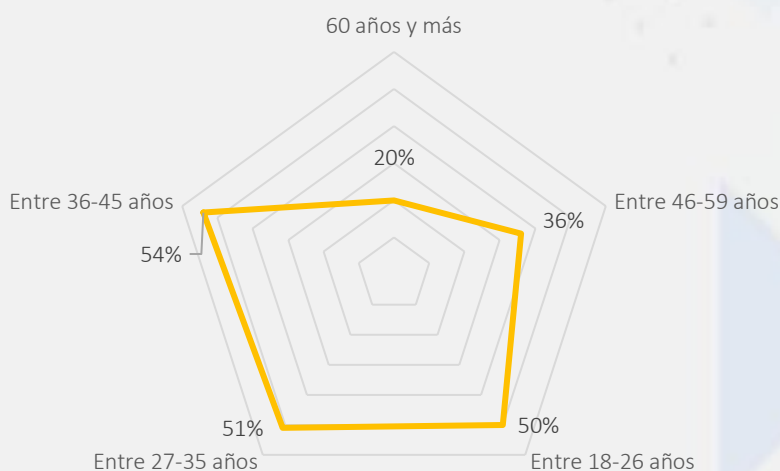
Gráfica 10 Promedio de ingresos estimados en una semana



Fuente: Actualización caracterización sobre Personas que Realizan Actividades Sexuales Pagadas en Bogotá- 2022. Cálculos OMEG.

Tomando el rango de 233.000 - 500.000 pesos, que es el que más reportes recoge y el que da un primer estimado de dineros recibidos mensuales, que pueden estar alrededor de 1 y 2 (Salario mínimo Legal Vigente) SMLMV, se observa también que, a mayor edad, hay menos reportes dentro de este rango, los cuales se desplazan al rango de menos de 233.000 pesos.

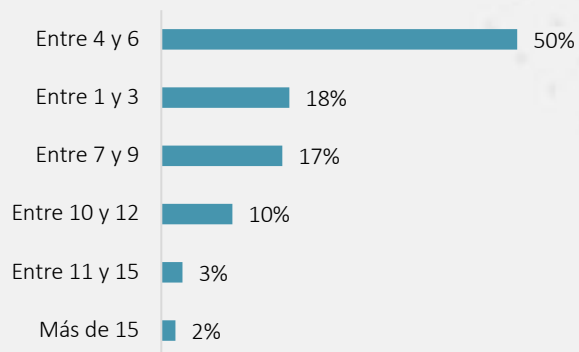
Gráfica 11 Promedio de ingresos estimados en una semana desagregado por edad



Fuente: Actualización caracterización sobre Personas que Realizan Actividades Sexuales Pagadas en Bogotá- 2022. Cálculos OMEG.

Para complementar este estimado inicial, se preguntó por la dinámica de los servicios atendidos. El 50% de las PRASP refirió que en el día con más servicios atienden entre 4 y 6 servicios, seguido del 18% que reporta atender entre 1 y 3. En este mismo día con más servicios atendidos el 47% reporta recibir entre \$100.000 y \$200.000 pesos, seguido del 42% que refiere percibir entre \$200.000 y \$500.000 en el día con más servicios. Es interesante observar que los grupos de gays (59%), transgénero (54%) y mayores de 60 años (79%) son quienes más reportan dineros recibidos en el rango entre \$100.000 y \$200.000. Específicamente hablando de las PRASP mayores de 60 años, se podría decir que los ingresos en este rango son cercanos al techo de lo que pueden obtener en comparación con otros grupos: el 50% de las PRASP entre 18 y 29 años afirma recibir entre \$200.000 y \$500.000 en el día con más servicios, mientras la cifra para las PRASP mayores de 60 años es del 3% para el mismo rango de ingresos. En las siguientes gráficas se pueden observar otros rangos de servicios atendidos e ingresos recibidos en los días con más servicios atendidos.

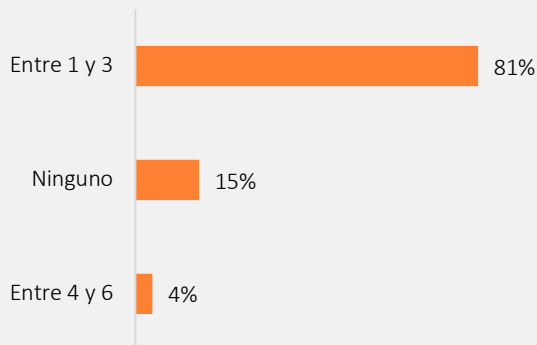
*Gráfica 12 Promedio de ASP realizadas en el día con MÁS servicios*



Fuente: Actualización caracterización sobre Personas que Realizan Actividades Sexuales Pagadas en Bogotá- 2022. Cálculos OMEG.

En el escenario opuesto, es decir, en el día con menos servicios, se observó que las tendencias se inclinan hacia un máximo de entre 1 y 3 servicios realizados al día (81%) y unos ingresos de entre 100.000 y 200.000 esta vez con un 59%, seguido de un 39% con menos de 33.000 pesos.

*Gráfica 13 Promedio de ASP realizadas en el día con MENOS servicios*

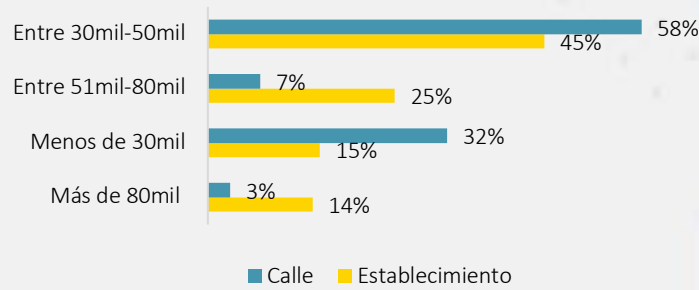


Fuente: Actualización caracterización sobre Personas que Realizan Actividades Sexuales Pagadas en Bogotá- 2022. Cálculos OMEG.

Finalmente, se indagó por el promedio de dinero recibido por cada servicio. Aquí las diferencias entre las modalidades de calle y establecimiento se acentúan nuevamente. Mientras los rangos bajos tienen mayores reportes en calle (entre \$30.000 y \$50.000 y menos de 33.000 pesos por servicio), el rango de entre \$50.000 y \$80.000 reúne más reportes de PRASP en establecimiento.



Gráfica 14 Promedio ingresos por servicio



Fuente: Actualización caracterización sobre Personas que Realizan Actividades Sexuales Pagadas en Bogotá- 2022. Cálculos OMEG.

Además del cambio en la dinámica de los servicios realizados en los días con más y menos personas atendidas, y la repercusión que esto tiene en los ingresos, hay variables adicionales que impactan de manera importante en recibir más o menos dinero. Como ya se ha señalado, se observaron algunas tendencias que sugieren que la orientación sexual, la identidad de género, la edad y el punto de contacto son elementos que pueden estar relacionados con la obtención de menores ingresos. Por tal razón, se decidió adelantar procesos de correlaciones múltiples para que, mediante un árbol de decisión, se pudieran identificar las variables que más influyen en la obtención de ingresos. Para ello, se dividieron los ingresos entre quienes reciben más y quienes reciben menos de un SMLMV para el 2022, es decir, más y menos de \$233.000 semanales. Los resultados se exponen en el siguiente esquema.

Ilustración 4 Árbol de decisión variables influyentes en ingresos



Fuente: Actualización caracterización sobre Personas que Realizan Actividades Sexuales Pagadas en Bogotá- 2022. Cálculos OMEG.

El anterior esquema muestra que el 24% de la PRASP reportó recibir menos de 233.000 pesos a la semana. Según la variable que más influye en el reporte de este rango de ingresos es la edad: como se observa en el esquema, a medida que aumenta la edad, el porcentaje de PRASP reciben menos de 233.000 pesos incrementa considerablemente, sobre todo luego de los 45 años.

A medida que avanza la edad, y desde los 27 años, se observa que la variable del punto de contacto comienza a tener un peso importante en términos de los ingresos recibidos. Es decir, al comportamiento de los ingresos por edad, se une el hecho de que los ingresos recibidos en calle son menores a los recibidos en establecimiento. En otras palabras, las PRASP mayores, que al mismo tiempo comienzan a realizar ASP principalmente en calle, son quienes tienen más probabilidades de recibir ingresos más bajos. Hay que recordar, como se dijo más arriba, que en la modalidad de calle también tienen una presencia importante las PRASP con orientaciones sexuales e identidades de género diversas.

Por supuesto, las PRASP jóvenes que realizan ASP en establecimientos también tienen una dinámica económica variable; no obstante, y en términos de factores de riesgo, la edad y el punto de contacto representan mayor vulnerabilidad, ambos factores que, como se verá más adelante, también influyen en la vivencia de diversas formas de violencias.

### ***Modalidades alternativas***

En el marco de la caracterización sobre ASP en Bogotá, se buscó tener una aproximación a la comprensión de otras modalidades de actividades sexuales pagadas diferentes a las modalidades en establecimientos o en calle, como el modelaje webcam y las escorts.

Si bien las modalidades de webcam y las escorts se vienen conformando hace varios años<sup>6</sup>, y ya en la caracterización de 2017 surgía la necesidad de abordarlas, ha sido la pandemia por COVID-19 y las políticas de aislamiento promovidas como medio de prevención del contagio, un factor determinante para el fortalecimiento y expansión de

---

<sup>6</sup> Según Hernández (2018), esta modalidad de ASP tuvo su incursión en el país a mediados del año 2000.

estos formatos, que están mediados por las plataformas virtuales, así lo expresa uno de los participantes en el taller con modalidades alternativas...

*Estuvo muy bueno en pandemia ¡para qué! Lo que fue venta de contenido y también como escort, y como no había gente que saliera, tener un sitio, obviamente muchos hombres llegaban (...) me fue bien por lo que no tenía trabajo como mesero, o peluquería que también he desarrollado, pero la pandemia me dejó trabajar bien escort"*  
(Entrevista, PRASP Modalidades alternativas. 2022).

Este apartado es una primera aproximación a las modalidades alternativas. Se centra en presentar las relaciones entre los roles que involucra, los riesgos que conlleva y las posibilidades que permite en la trayectoria de vida de las personas que las realizan. Se realizó desde un abordaje cualitativo a partir de las indagaciones realizadas en entrevistas y talleres con mujeres, cisgénero y transgénero, que se desempeñan como modelos webcam, y con hombres gays que trabajan como escorts. En esta medida, esta aproximación no ofrece información que permita cuantificar la magnitud de estos servicios en la ciudad, pero permite entender sus características con el fin de dar evidencia empírica para próximas caracterizaciones.

Es importante aclarar que en este informe se entiende por modelaje webcam una actividad de contenido sexual, que consiste en la transmisión virtual de shows eróticos en los que las modelos producen diversidad de contenidos: simulando situaciones, caracterizando roles o personajes, y utilizando juguetes sexuales para masturbarse en medio de los desnudos que realizan.

Las plataformas de transmisión por medio de las que se contactan clientes y modelos ofrecen modalidades de show públicos y privados. En los públicos las modelos definen previamente el acto que realizarán para un público que las observa. Los shows privados implican que en la interacción con los clientes se va delimitando lo que sucede en el encuentro virtual.

Por su lado, se nombra escort a quien trabaja como acompañante remunerado. Alguien que es contratado o contratada por un cliente para realizar diferentes actividades, que pueden ser o no sexuales, dependiendo de la solicitud que realice quien contrata el servicio de acompañamiento.

## ➤ Escorts

La modalidad escort o de acompañantes que aquí se describe corresponde a las vivencias de hombres cis de entre 25 y 35 años que fueron consultados dentro de la estrategia cualitativa de la caracterización y que ofrecen servicios sexuales a otros hombres. Al preguntarles acerca de la manera en que suelen nombrar la actividad sexual paga que realizan, mencionaron expresiones como “el ficho, el rato, el cuadro, el servicio, la amanecida”. También indicaron que, en tanto PRASP, se nombran como “chicos complacientes, escort, puto, perra” (Taller participativo, PRASP Modalidades alternativas. 2022).

Sus trayectorias de vida tienen en común su orientación sexual fuera de la heteronomía, aunque algunos de ellos han tenido vínculos heterosexuales y han procreado, explicitan su preferencia sexual hacia otros hombres<sup>7</sup>. El ser gay ha implicado para varios de ellos un distanciamiento con su familia de origen y, en algunos casos, tener que desplazarse hacia Bogotá desde distintas provincias de Colombia:

*“Vengo de una familia criada a lo antiguo, la mayor parte no sabe que soy gay y menos que tengo esta actividad extra” (Taller participativo, PRASP Modalidades alternativas. 2022).*

Para algunos de ellos, el acercamiento inicial a la dinámica escort se dio por medio de bares o espacios de fiesta, “como una diversión, un dinero extra que pues de chico uno no lo va a tener” (Entrevista, PRASP Modalidades alternativas. 2022). No obstante, la modalidad escort que aquí se describe supone un contacto inicial por medio de plataformas virtuales diseñadas con ese propósito, donde los interesados crean un perfil al que vinculan su ubicación y en el que exponen fotografías propias, describen algunas de sus características, principalmente de apariencia física, aunque también actitudinales, y explicitan sobre sus prácticas sexuales predilectas. Entre las plataformas virtuales nombradas que son usuales para el contacto inicial con los clientes están Skokka, Mileróticos, Locanto, Mundo Sex, Bogotá Scorts, Machos Colombianos, Grindr, entre otras. El siguiente testimonio describe el proceso de contacto y cómo se ponen de acuerdo con clientes para prestar sus servicios:

---

<sup>7</sup> A partir de la muestra cualitativa se tuvo contacto principal con hombres gays.

*“...uno sube su anuncio donde se promociona. Pone su nombre, lo que tú haces, tus fotos, entonces ahí tienes tu número de teléfono, te pueden llamar o te pueden escribir al WhatsApp. Ahí entonces usted dice ‘estoy interesado en tu servicio’, yo le digo mi tarifa, lo que hago, en dónde estoy ubicado, dónde puedo ir, si tengo sitio o no tengo sitio. Ahí ya empezamos a hablar la persona me dice ‘quiero que seas activo para mí, quiero que me trates como tu esclavo, quiero que tú me beses los pies’, en fin, mil cosas te pueden decir a ti. Entonces tú ya dispones y pones tu precio”*  
(Entrevista, PRASP Modalidades alternativas. 2022).

A partir de lo descrito por las personas entrevistadas se evidencia que el acuerdo sobre las prácticas a realizar en un encuentro, el lugar de realización del mismo y el costo que tiene, se pactan en la particularidad de cada contacto, y el costo por una hora de encuentro oscila entre \$60.000 y \$200.000 según los servicios que se acuerden. Así mismo, y considerando que se inclinan por realizar los encuentros en sus propias casas; cuando se establecen en hoteles, saunas, videos, o en el domicilio del cliente, los costos de transporte y hospedaje corren por cuenta de quien contrata.

La preferencia que tienen por realizar ASP desde sus propias casas se relaciona con que allí perciben una sensación de seguridad. La valoración sobre lugares inseguros en la realización de su actividad para algunos de los participantes abarca toda la ciudad, pues sienten que hay peligros en todos lados y regularmente son acosados por “hombres morbosos”. En paralelo, otras personas participantes prefieren no trabajar en sectores periféricos ya que los entienden como peligrosos; siguiendo el imaginario que equipara sectores empobrecidos con sectores inseguros, no se desplazan hacia Bosa, Ciudad Bolívar o Soacha. Para otros hombres escorts la sensación de desprotección la ubican en lugares residenciales y de poco tránsito nocturno tales como Galerías, el Virrey o algunos sectores de Suba, así lo comenta uno de ellos...

*“Tuve un domicilio allá [hablando del Virrey]. Y yo dije: Ayy por aquí es donde mataron a este chico. ¿Y tú dónde vives? Me dijo: más arriba. Y ahí comencé a desconfiar, y pasamos este caño, y ya ahí le dije yo: no veo ningunos apartamentos. Y ahí fue cuando él me cogió así (hace como si forcejeara con el cliente): pásame lo que tenga. ¡Ayuda! ese pirobo me va a robar. Y un taxista dijo: ‘¿qué le va a hacer al chino?’ Sino es por el taxista, paila”* (Taller participativo, PRASP Modalidades alternativas. 2022).



Algunas de las vulneraciones a las que están expuestos hombres homosexuales que realizan ASP como escorts en Bogotá se relacionan con la utilización de las plataformas de contacto por parte de delincuencia común para realizar robos, tanto a quienes prestan los servicios como a los clientes que los contratan. Así mismo, personas que discriminan a la comunidad LGBTI se valen de estas plataformas para concretar crímenes de odio como desapariciones o asesinatos. Grindr fue la plataforma que mencionaron como más riesgosa y la cual procuran no utilizar.

Otro de los riesgos importantes que suelen tener en el desarrollo de sus actividades es encontrarse con clientes violentos que les agreden física o sexualmente, o que se niegan a pagar los servicios solicitados. Manifestaron que su manera de dar respuesta ante estas situaciones son las redes de protección que establecen con amigas(os) que puedan estar al tanto de lo que suceda e ir a buscarles en caso de ser necesario, así mismo alertar a personas conocidas que vivan cerca al lugar donde prestarán sus servicios y también puedan atender algún llamado de emergencia. Así lo enfatizó uno de los participantes: “La vez que fui a Patio Bonito, tengo paisanos venezolanos allá y los pongo en advertencia: ¡pendiente! Y en el Centro tengo muchos paisanos venezolanos, entre nosotros nos cuidamos” (Taller participativo, PRASP Modalidades alternativas. 2022).

La conformación de estas redes de apoyo y acción frente a los riesgos que viven en su actividad en la mayoría de los casos se concreta de maneras informales enmarcadas en el apoyo entre amistades, y al margen de considerar recurrir a instancias institucionales que garanticen su derecho a la seguridad, la libre movilidad o cualquier otro. Esta sensación de desprotección está directamente relacionada con la concepción de realizar ASP como un asunto también informal y de “natural exposición” a múltiples violencias. Fueron enfáticos en la percepción negativa del quehacer de la fuerza pública, a quienes procuran evadir, por ser quienes también les agreden y vulneran públicamente en razón a su orientación sexual, aunque en muchas ocasiones también contraten sus servicios.

En contraste con la concepción de la actividad escort como algo irregular y obligadamente asociado a vulneraciones, se conoció una iniciativa organizativa que profundiza en distintas necesidades que surgen en el marco de las actividades sexuales pagas y que procura generar mejores condiciones para el ejercicio de las mismas. Uno de los participantes del taller explicó sobre la Fundación Saeta Inclusiva, en la que se reúnen personas trabajadoras sexuales de nacionalidad venezolana que buscan tener



redes de apoyo y generar mejores condiciones para realizar ASP sin ser discriminados por su nacionalidad...

*“Varios escorts venezolanos hicimos una fundación por cuidarnos, nosotros aquí estamos solos en un país que no es nuestro. Con todo respeto la mayoría de las maricas tienen su gremio, de ahí nació la fundación desde Barranquilla y la hemos ido conformando más que todo entre escorts y chicos LGTBI, ya que hay compañeras trans que trabajan con nosotros por lo mismo: dónde vamos si nos pasa tal cosa, a quién buscamos si necesitamos algo.” (Taller participativo, PRASP Modalidades alternativas. 2022)*

Aunque no se trate de una iniciativa u organización de la que participen actualmente, algunos de los entrevistados manifestaron la importancia de que a futuro quienes realizan ASP puedan conocer sobre sus derechos, saber dónde poner una queja o denuncia y contar con una red de apoyo. También les interesa contar con apoyo para conformar o fortalecer prácticas artísticas Drag por medio de las cuales proyectan tener otros medios de subsistencia.

En este mismo sentido, otros de los participantes afirmaron querer cambiar de actividad, pues concuerdan en que son diversas las situaciones de riesgo a las que están expuestos y, de fondo, no dejan de auto percibirse negativamente y sujetos a una elección culposa en torno a la labor que realizan, tal y como lo manifiesta un participante en el siguiente testimonio:

*“Duro porque no siempre va a ser el mismo trato, uno no siempre está con personas agradables muchas veces uno haciéndolo no se siente bien, uno resulta sintiéndose sucio, puerco ¿sí? sucio con uno mismo, haciéndose muchas preguntas como que ¿por qué lo hago? pero pues a la final uno dice pues no me voy a morir de hambre, pues necesito plata para sostenerme literalmente.” (Entrevista, PRASP Modalidades alternativas. 2022)*

Aun así, para la mayoría de quienes proyectan continuar su actividad como escorts, migrar a otros países es una perspectiva importante, con la que imaginan tener mejores ingresos y condiciones de vida, o también la posibilidad de acceder a educación o montar un negocio propio, lo que es congruente con proyecciones de vida de otras PRASP tanto de sectores diversos como de establecimiento y calle en cuanto a proyecciones de vida. El siguiente testimonio resume con claridad lo anteriormente expuesto...

*“Yo tengo una ambición y es a futuro seguir ahorrando, seguir cumpliendo mis metas que tengo de por medio, estabilizarme en otro país, hacer plata, cuidar a mi familia. A futuro estudiar algo, quiero tener un tecnólogo”* (Taller participativo, PRASP Modalidades alternativas. 2022).

### ➤ WebCam

El auge de las tecnologías de la información y las comunicaciones para el desarrollo de Actividades Sexuales Pagadas, así como la multiplicación del uso de las mismas en la reciente pandemia por COVID-19, dan cuenta tal vez de la ampliación del modelaje Webcam en la ciudad de Bogotá durante los últimos años. Como expresó una de las administradoras de un estudio “...cuando hubo pandemia, montaron mil estudios, aparecieron mil modelos” (Entrevista, Personal logístico, administrativo y jaladores. 2022).

Algunas de las mujeres cisgénero y transgénero que realizan modelaje webcam, quienes a su vez participaron en los talleres realizados en el marco de esta caracterización, cuentan que el paso a realizar ASP virtualmente después de realizar ASP en calle o establecimiento supone una posibilidad de menos esfuerzo y exposición a riesgos: *“Yo trabajo Webcam para darme un respiro al trabajo de la calle, porque el trabajo de la calle también es desgastante”* (Taller participativo, PRASP Modalidades alternativas. 2022). Esta modalidad suele considerarse como una labor sencilla y en el imaginario social se entiende el mundo Webcam como dinero fácil. No obstante, es necesario comprender que la vinculación de muchas personas a este mercado virtual lo ha hecho cada vez más competido y hostil, como se evidencia en el siguiente testimonio...

*“...aun cuando yo entré hace cuatro años, o tres años, cuando empezó a ponerse no de moda, sino como a verse en Colombia el modelaje webcam, porque modelaje Webcam lleva muchos años en Colombia al principio era muy bueno, buenísimo, tú no tenías que transmitir tantas horas, era más fácil que hicieras 3 millones siendo nueva en una semana, a lo que hoy en día a ti te puede llegar a costar”* (Entrevista, PRASP Modalidades alternativas. 2022).

La realización de actos eróticos en línea o modelaje Webcam para el caso de las mujeres con las que se dialogó, implica la intermediación de los estudios con las plataformas virtuales de transmisión. Los estudios a los que acceden las PRASP proporcionan las disposiciones logísticas para realizar las transmisiones, es decir, adecúan los espacios insonorizándolos y los dotan de mobiliario, garantizan el acceso a internet de alta calidad y disponen los equipos necesarios para hacer una buena transmisión. Asimismo, administran las cuentas virtuales que se deben crear en las distintas plataformas de transmisión. El siguiente testimonio cuenta cómo se distribuyen las ganancias con las plataformas de transmisión...

*“Algo que quiero dejar un dato que me parece importante que se conozca en esta caracterización, es que en la mayoría de las plataformas de cada dólar que paga un usuario el 70% se queda en la plataforma y el 30% restante es lo que envían a Colombia. Ese 30% cuando usted está en un estudio, de ese 30% es que el estudio saca el 40% para ellos y le deja el 60% para usted. Entonces eso en realidad es una robadera de plata bien tremenda”* (Taller participativo, PRASP Modalidades alternativas. 2022)

La mediación de los estudios en la modalidad Webcam implica, de acuerdo con lo evidenciado en la información cualitativa diversas situaciones de violencia entre las que se incluyen: 1) explotación (en términos de las PRASP), 2) suplantación de identidad, y 3) vulneración de la privacidad.

Respecto al primer punto, en buena parte de las entrevistadas fue recurrente hablar de largos turnos y horas de realización de las ASP que las llevan a situaciones de agotamiento físico y emocional. Una solicitud en común fue el abordaje de la salud mental, debido a la frustración, la ansiedad y el estrés. Esto se relaciona con la competencia al interior de los estudios dada por la constante demanda de obtener mejores resultados que se traducen en mejores ingresos para las modelos, y en consecuencia para los monitores y propietarios. Por ejemplo, el nombre de “Modelos Top” es algo que los estudios inventaron para poder generar retos entre las modelos y que así se incrementen las visitas a las páginas. Como se evidencia en el siguiente testimonio, llegar a ser una modelo top requiere muchos días y horas sin descanso...

*“Yo llegué a ser modelo Top en las páginas; son las modelos que completaron muchos seguidores, más de 10.000 seguidores y ya les pagan solo por ingresar al ‘room’; yo fui una modelo top, pero lo complicado era*

*que tocaba pagar por todo, yo salía de la habitación y si no avisaba que iba a salir me multaban, entonces yo me mamé, porque realmente estamos haciendo crecer el estudio, estamos creciendo la economía de ellos” (Taller participativo, PRASP Modalidades alternativas. 2022).*

En medio de esta dinámica por obtención de resultados se generan rivalidades y conflictos entre modelos, junto al abuso de poder por parte de los monitores, que arbitrariamente asignan los mejores turnos, deciden brindar o no asesoría técnica en las transmisiones o cuándo atender cualquier necesidad eventual que tengan las modelos. Al respecto, las mujeres trans entrevistadas coincidieron en la transfobia que han experimentado en la cotidianidad de los estudios por parte de compañeras cisgénero y, particularmente, en la relación con los monitores, quienes actúan en razón a sus preferencias cis-heterocentradas. También las modelos mencionaron algunas situaciones de presunto abuso sexual por parte de monitores y propietarios.

Aunado a la presión por resultados e ingresos y las violencias cotidianas que viven, recurrentemente las modelos abandonan los estudios en búsqueda de algún otro espacio donde tener mejores relaciones con las personas que comparten los espacios cotidianos. Al llevar a cabo esto varias de ellas han vivido experiencias en las que los estudios les retuvieron sus dineros o no les dieron sus ingresos en su totalidad; incluso algunas modelos webcam hablan explícitamente de explotación sexual...

*“Yo creo que nosotras estamos expuestas a un riesgo súper alto de explotación sexual porque cuando yo me salí del estudio, (...) a mí la última quincena (como yo me retiré 3 días antes de la quincena) me salieron con el chiste (...) que supuestamente que cuando una se salía antes de la quincena no pagaban, entonces yo les dije: ¡ojigan y mi quincena!, no es que nosotros cuando se termina antes de la quincena no hay pago, entonces a mí me tocó pegarme la atacada y les dije: ¡eso es explotación sexual!, porque yo estuve haciendo un servicio sexual, el cliente ya pagó, ustedes cogieron la plata y no me la quieren pagar, me pagan o yo hago un mierdero ni el hp, me tocó hablarles así para que pagaran” (Taller participativo, PRASP Modalidades alternativas. 2022).*

Sobre la suplantación de identidad, consideran un riesgo preocupante lo que sucede con el manejo de las cuentas virtuales que se abren a nombre de las modelos y a partir de las cuales los estudios, que intermedian con las plataformas webcam, se lucran reproduciendo contenidos ya creados. Así mismo, y en consideración del ranking de las

cuentas, es decir el nivel de reconocimiento que previamente han ganado, los estudios les asignan a nuevos modelos las cuentas de PRASP webcam antiguas que ya no se encuentran vinculadas con ellos sin su consentimiento para ello, esto comentaron en uno de los talleres participativos...

*“Ellos te suplantan, no todos, cuando tú te vas y tienes una página ranqueada meten una persona ahí y luego lo que hacen es bloquear el documento, luego cuando ya tú quieras trabajar con tu documento, ya no te deja, te toca luego intentar con la licencia de conducción o pasaporte, te hacen bloquear, porque lo que te bloquea es la plataforma que están verificando si es o no la persona, entonces cuando eso es suplantación te toca sacar platica para el pasaporte y llegamos a otro estudio” (Taller participativo, PRASP Modalidades alternativas. 2022).*

La utilización de la identidad de las modelos no se limita con el reciclaje de cuentas y el aprovechamiento de contenidos ya creados, también pasa por la solicitud de créditos a nombre y número de identificación de las personas que ya no hacen actividades en los estudios. Algunas de ellas se han encontrado con bloqueos en su vida crediticia a raíz de deudas adquiridas por propietarios y monitores de los estudios que han suplantado su identidad.

Al preguntarles acerca de cómo gestionan este tipo de situaciones, la respuesta fue teatralizada por algunas de las mujeres trans, siendo esta una acción directa de reclamo a los monitores y administradores de los estudios: “O me pagan aquí o yo armo el mierdero” (Taller participativo, PRASP Modalidades alternativas. 2022). No obstante, su determinación, también manifestaron el temor que les genera realizar alguna exigencia. Otras explicaron que han intentado acudir a rutas legales asesorándose con abogadas de la Secretaría Distrital de la Mujer, o directamente estableciendo denuncias en las entidades pertinentes; sin embargo, perciben que no avances para resolver este tipo de vulneraciones.

El estigma y ocultación sobre este tipo de actividad no permite conocer sus formas concretas de funcionamiento y, por tanto, las necesidades de regulación. Respecto a esto, se evidenció la urgente necesidad de intervenir este tipo de prácticas en las que están incurriendo los estudios cuando “...te pone a firmar el contrato y dice que ellos son dueños de tu imagen” (Taller participativo, PRASP Modalidades alternativas. 2022). Asimismo, es necesario informar sobre los modos de funcionamiento del mundo webcam, ya que las situaciones expuestas a lo largo de este apartado suceden



principalmente a personas no familiarizadas con el manejo de este tipo de plataformas virtuales y ajenas a los derechos que se podrían asociar a una contratación formal.

En cuanto al riesgo de vulneración de la privacidad, la posibilidad de ser chantajeadas o extorsionadas con la amenaza de revelar información sobre su ocupación es algo latente para muchas de ellas. Cuando las familias y personas cercanas no están al tanto la posibilidad de hacer pública su labor se convierte en un mecanismo de control sobre las modelos, en los estudios o también por parte de clientes obsesionados. Así lo explican en uno de los testimonios recogidos...

*“En algunas plataformas incluyendo Chaturbate, Stream Chat y Amateur, podían entrar como usuarios, incluso podrían robar toda la información solo colocando el nombre y ubican la modelo, y les decían que tenían que pagarles cierto porcentaje o si no ellos las boletean”*  
(Entrevista, PRASP Modalidades alternativas. 2022)

Al respecto es necesario considerar las redes de apoyo con las que cuentan quienes realizan ASP como modelos webcam y los niveles de apertura que tienen para explicitar las actividades que realizan. Por ejemplo, al indagar sobre las personas con las que cuentan para resolver alguna dificultad cotidiana muchas de las participantes afirmaron ser su propia red de apoyo: “principalmente yo”, “inicialmente uno mismo es la red de apoyo”, “siempre el único apoyo que una va a tener es una”. En particular entre las mujeres trans la concepción de lo familiar desborda la idea de consanguinidad...

*“El concepto de familia es relativo o hay gente que no necesariamente tiene su misma sangre, sino uno también puede tener personas muy cercanas, amigos o tu entorno puede ser más tu familia que tu propia familia”* (Taller participativo, PRASP Modalidades alternativas. 2022)

En este sentido varias de las entrevistadas conocen o hacen parte de la Red Comunitaria Trans, organización asentada en el barrio SantaFé a la que acuden en caso de cualquier vulneración que les sucede, y desde la cual consideran y plantean alternativas frente a las necesidades que viven personas trans, incluidas quienes realizan modelaje webcam. Algunas de las participantes vinculadas a esta organización fueron enfáticas en la importancia de que con esta caracterización se procure la mejora de condiciones en el ejercicio de las ASP, así como el reconocimiento de la dignidad de su actividad...

*“...así como también Secretaria de la Mujer hace visible de manera positiva muchos otros trabajos que ejercen todas las mujeres en su diversidad, así sea como en labores domésticas (...) También hay que desde la misma Secretaria se la Mujer hacer acciones positivas por las cuales se puedan empezar a transformar esos imaginarios en la comunidad y ver nuestro trabajo como algo digno (...) es algo que yo creo que la mayoría lo hacemos con la frente en alto y que nadie tiene porque pordebajarnos por ser modelos webcam” (Taller participativo, PRASP Modalidades alternativas. 2022).*

Aunque para algunas no deja de haber una sensación contradictoria con la actividad que realizan y en muchos casos tras el intercambio con los clientes, sienten malestar respecto a lo que les piden hacer y las formas en las que se comportan, varias de ellas se proyectan como modelos webcam en un formato independiente.

*“Esta modalidad de trabajo a través de plataformas webcam no se creó para que tengas que trabajar en un estudio, se creó para que las personas que quieran trabajar en esto tengan la flexibilidad de trabajar desde su casa, en el horario que quieran, con la cámara que quieran, vestidos como quieran, los estudios lo que son en realidad es un intermediario, creado, oportunista de ver que esto puede llegar a ser algo lucrativo, entonces se meten ahí a tercerizar” (Taller participativo, PRASP Modalidades alternativas. 2022)*

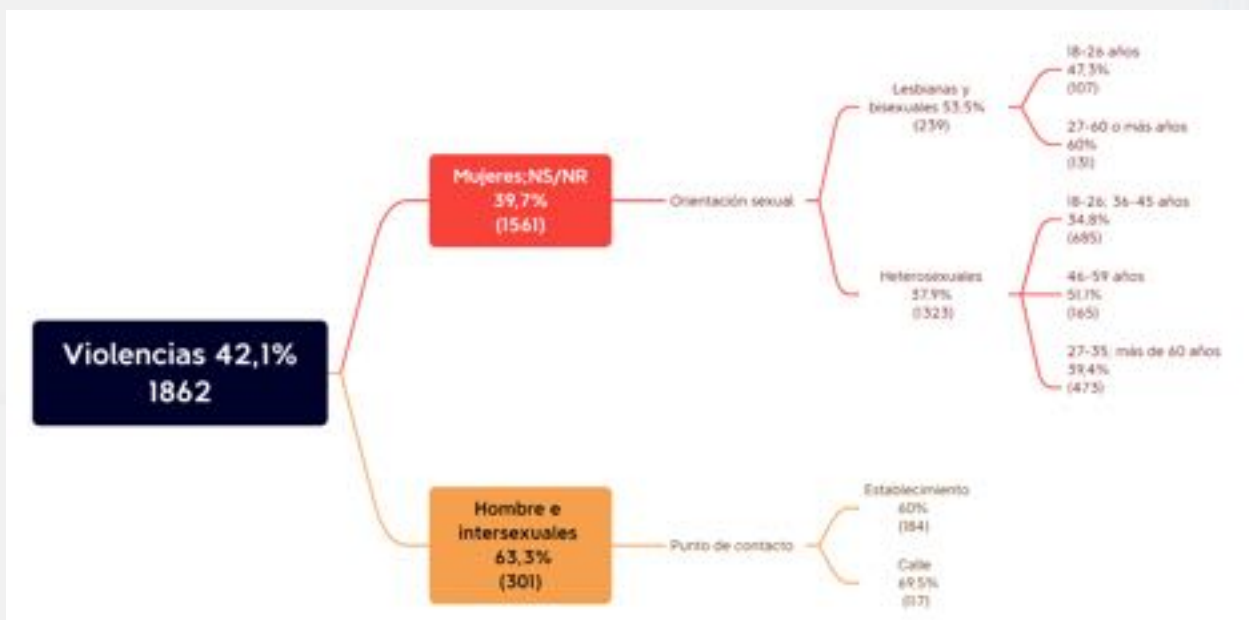
Algunas consideran también que la modalidad webcam les ha traído posibilidades como estar más seguras al no tener que exponerse en la calle, el aprendizaje del idioma inglés para poder interactuar con clientes de otros países, y la oportunidad de reconocerse en autoestima a través de la exploración de la sensualidad y la creatividad. Así lo explica una de las modelos entrevistada

*“Sí, pues sería la manera de describirlo sería así, un trabajo en el que tú usas tu sensualidad y tu lado erótico, como que te descubres de otra forma y generas ingresos a partir de eso, entonces pues creo que así lo definiría” (Entrevista, PRASP Modalidades alternativas. 2022).*

# Violencias

El siguiente apartado tiene como propósito describir las diferentes violencias que reportar las PRASP e identificar cómo se expresan y manifiestan las violencias. Para el análisis de las violencias experimentadas, se realizó un proceso de correlaciones múltiples para que, mediante un árbol de decisión, se pudieran identificar los factores de riesgo durante la realización de ASP, a través de los esquemas se evidenció que las variables sexo, orientación sexual, identidad de género, grupo etario y punto de contacto son determinantes al momento de identificar y comparar probabilidades. A partir de los datos obtenidos se hizo la construcción de perfiles de las PRASP que han sido víctimas de por lo menos un tipo de violencia en los últimos dos años en Bogotá 2021-2022.

Ilustración 5 Árbol de decisión variables de identificación de factores de riesgo



Fuente: Actualización caracterización sobre Personas que Realizan Actividades Sexuales Pagadas en Bogotá- 2022. Cálculos OMEG.

Los datos que reflejan el esquema anterior indican que el sexo es el primer factor de riesgo pues los hombres y las personas intersexuales tiene el 42,1% más de probabilidades de experimentar alguna violencia frente a las mujeres que tienen el 39,2%. Pero además esta cifra se incrementa si el punto de contacto es en calle, pues asciende al 69,9%.

Por el otro lado se identifica que las mujeres lesbiana y bisexuales tienen un 53,8% más probabilidades de experimentar alguna violencia frente a las mujeres heterosexuales que tienen un 37,8%. Al cruzarlo con la edad las mujeres lesbianas y bisexuales tienen mayor riesgo si tienen más de 27 años pues aumenta en 7 puntos porcentuales (p.p). En cambio, para las mujeres heterosexuales el rango de edad con mayor riesgo está entre los 46-59 años aumentando en 13,8 p.p.

*Ilustración 6 Árbol de decisión variables de identificación de factores de riesgo 2*



Fuente: Actualización caracterización sobre Personas que Realizan Actividades Sexuales Pagadas en Bogotá- 2022. Cálculos OMEG.

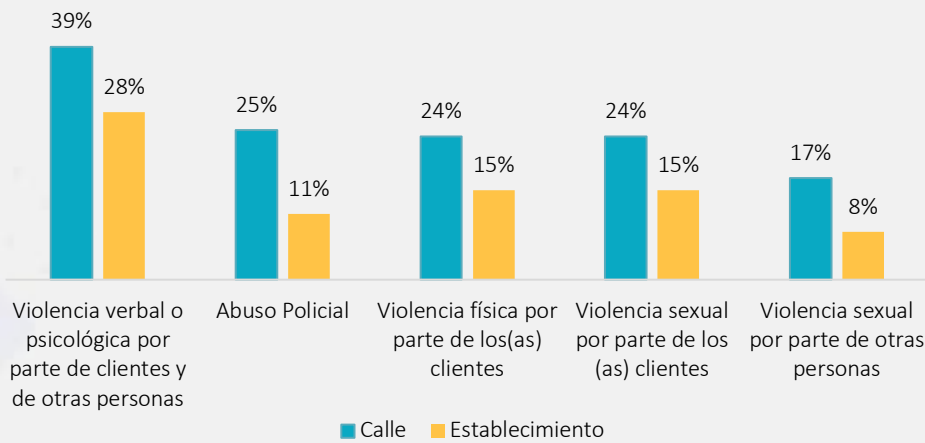
Al eliminar la variable sexo se identifica que la identidad de género frente a la orientación sexual es la variable con mayor riesgo pues las personas transgénero y no binarias tienen un 69,3% más de probabilidades de experimentar violencias frente a las personas cisgénero 40,5% (personas que su sexo asignado al nacer se relaciona con los roles sociales de lo femenino y lo masculino). Probabilidades que tiene la mayor diferencia en p.p siendo del 28,8. Entonces se puede afirmar que el mayor factor de riesgo para las mujeres heterosexuales está dado por estar en el rango de edad entre 46-59 años mientras que, las personas de los sectores LGBTI por sus orientaciones sexuales e identidades de género diversas tienen mayor probabilidad de ser víctimas de violencias.

Las cifras descritas anteriormente tal vez sean en parte explicadas a partir de la matriz cultural que estigmatiza la disidencia de la normativa heterosexual. Como afirma Pillay (2012, p.5): "...las actitudes homofóbicas sumamente arraigadas (...), exponen a muchas personas LGBT de todas las edades y en todas las regiones del mundo a violaciones flagrantes de sus derechos humanos". Así mismo la CIDH (2015) ha caracterizado las particulares que se presentan en los casos de violencia contra las personas LGBTI las cuales están basadas en el deseo del perpetrador de "castigar" identidades, expresiones, comportamientos y/o cuerpos que difieren de las normas y roles de género tradicionales, o que son contrarias al sistema binario hombre/mujer. Esta violencia se dirige hacia las expresiones de "feminidad" percibidas en hombres o

“masculinidad” en mujeres, es por ello que incluso la “percepción” de ser gay o trans pone a las personas en riesgo.

Estos casos de violencia se han categorizado por prejuicio, concepto que comprende la violencia como un fenómeno social, en contraposición con la violencia entendida como un hecho aislado, pues requiere de un contexto y una complicidad social, que se concentra en grupos sociales específicos, tales como las personas LGBTI y produce un impacto simbólico hacia el reconocimiento y goce de derechos de esta comunidad. Además, este concepto busca distinguir las violencias hacia las personas LGBTI en razón de su orientación sexual o su identidad de género de otras formas de violencia que están relacionadas con otros determinantes. Se trata de la violencia que se ejerce en contra de ciertas personas “por ser lo que son”. Lo que motiva este tipo de violencia es el juicio de valor, que por lo general es negativo, que el perpetrador les asigna a sus características. En efecto, “tanto la violencia de género como la violencia por prejuicio tienen fines similares, en tanto ambas buscan subordinar o excluir. Cuando la diferencia se considera tolerable y necesaria para mantener el orden social, se busca subordinar para perpetuar dichas jerarquías”. (Colombia diversa, 2019).

Gráfica 15 Tipos de violencia según punto de contacto



Fuente: Actualización caracterización sobre Personas que Realizan Actividades Sexuales Pagadas en Bogotá- 2022. Cálculos OMEG.

Ahora, al desagregar el análisis por tipo de violencia, se encontró que el 42% ha sufrido algún tipo de violencia, de los cuales el 29,8% ha sido víctima de *violencia verbal o psicológica*, si bien esta es la proporción más alta, se evidenciaron otras violencias, como la violencia sexual y física por parte de clientes (la cual tiene un comportamiento muy similar) y el abuso de la fuerza pública, que tiene particularidades según grupos poblaciones.



En cuanto a la violencia sexual por parte de los(as) clientes el reporte de la media general es de 16,3%, cifra que aumenta al 32,4% para los hombres, para personas transgénero es de 35,4% y asciende a 45,3% hacia intersexuales.

En este punto, se quiso hacer una comparación con los resultados de la Línea Base de Política Pública de Mujeres y Equidad de Género (2021) para contrastar las respuestas de las mujeres en general de la ciudad y las PRASP. Tomando como referencia el reporte de al menos una violencia experimentada en los últimos dos años, se encontró que el 29% de las mujeres en general de la ciudad reportó ser víctima de violencias, contrastando con el 42% ya mencionado de las PRASP que lo reportaron en el mismo sentido<sup>8</sup>.

Por otro lado, indagando específicamente por la violencia por parte de la fuerza pública, el 12,71% (455 casos inferidos) informa que en el ejercicio de las ASP ha sufrido violencias por parte del ejército, la Policía o la Unidad de Dialogo y Mantenimiento del Orden - UNDMO antiguo ESMAD, la mayoría de estos casos han sido violencia verbal (77,3%) y física (66,4%). Las cifras de abuso aumentan para los hombres (43,4%), personas transgénero (49,4%) e intersexuales (53%).

La violencia y abusos se identificaron como factores de riesgo claves en los testimonios de los ejercicios cualitativos. TOLOPOSUNGO<sup>9</sup>, es un discurso que cobra relevancia en la experiencia de algunas PRASP participantes de las entrevistas y talleres frente a su relación con la fuerza pública, aun cuando la proporción de personas encuestadas afirman haberse sentido discriminadas y humilladas es menor al 13%, los testimonios desde lo cualitativo son contundentes... “pero cuando están espinados, quítense de aquí, váyanse pa’ otro lado, si las volvemos a ver aquí las vamos a pelar, las vamos a llevar a la UPJ” (Taller participativo, PRASP Sectores diversos. 2022). Aunque la violencia en la calle es una experiencia que enfatizaron las mujeres trans que realizan ASP, es también una constante en la cotidianidad de las demás PRASP que participaron en talleres y entrevistas. La violencia por parte de la fuerza pública no se expresa solamente en los insultos, malos tratos, arrestos o golpes que directamente viven las PRASP, sino también en prácticas ligadas al cobro de vacunas a las personas dueñas o administradoras de los establecimientos.

---

<sup>8</sup> Es importante aclarar que el rastreo de las violencias experimentadas se preguntó de manera distinta en ambos estudios, de manera que no permite hacer comparaciones por tipo de violencia. No obstante, muestra una tendencia diferencial entre ambos tipos de poblaciones en términos de hechos victimizantes en general.

<sup>9</sup> Esta es una expresión que propone la Red Comunitaria Trans para dar cuenta de su experiencia en la calle respecto al abuso policial: “Todos los policías son una gonorrea”. Así lo manifestaron en varios de los talleres realizados.

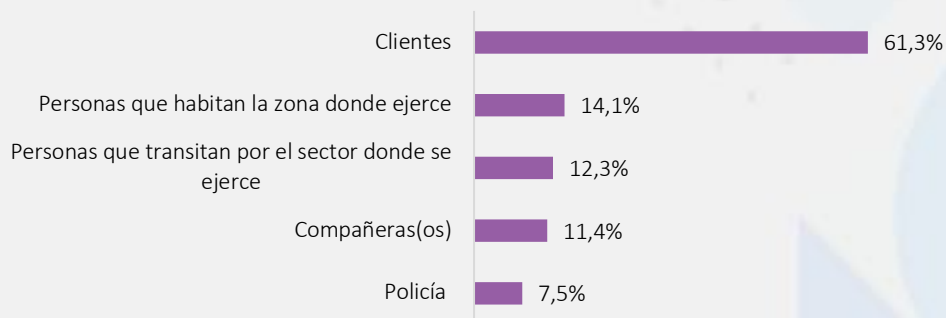
Por otro lado, frente a la percepción de seguridad durante el ejercicio de las ASP el 42,9% de las PRASP no se sienten inseguras, algunos testimonios señalaron que estando con el cliente en la habitación es un lugar seguro porque “sabe qué es lo que se tiene que hacer” (Entrevista, PRASP Sectores diversos. 2022). Al indagar por las acciones o prácticas que las hacen sentir más seguras la mayoría confía en informarle a una amiga(o) dónde va a estar. Algunas PRASP refieren el cuidado mutuo como herramienta para afrontar situaciones de inseguridad: “a veces uno está pendiente de las amigas que no salen de la habitación y uno le va y le toca la puerta porque a veces los hombres se ponen pesados” (Taller participativo, PRASP Sectores diversos. 2022). Varias, además, refieren tener uno o varios hoteles o sitios de confianza donde se sienten más seguras.

El portar un elemento de defensa es identificado como una práctica que genera un aumento en la percepción de seguridad para el 26,1% de las PRASP, en los talleres participativos se evidenció que algunas optan por este mecanismo de seguridad “no porque queramos agredir el cliente ni nada, pero hay clientes atrevidos y vienen a maltratar a la mujer dentro de la pieza, dentro del cuarto, y como nadie está, los manes se aprovechan” (Taller participativo, PRASP Establecimiento y Calle. 2022) también refieren que los clientes en ocasiones intentan robarlas: “dejé el bolso en la mesita de noche, me entré al baño y cuando escucho es el cierre y yo ahí mismo me paré, me asomé y le dije ‘quihubo, ¿qué le pasa, me va a robar lo poquito?’...” (Taller participativo, PRASP Establecimiento y Calle. 2022). Sin embargo, también se pudo identificar que portar un arma se identifica como una práctica que puede acarrear problemas...

*“Uno utiliza una navaja y si no tiene una navaja de pronto una botella, los tacones, piedra, tambo, pata, puño, mordisco, porque si uno carga navaja es malo porque después le hacen un comparendo a uno” (Taller participativo, PRASP Establecimiento y Calle. 2022)*

El 12,9% de las PRASP ha recibido amenazas en el ejercicio de sus actividades, y en esos casos, las amenazas se han realizado por diferentes actores de la siguiente manera, la pregunta se realiza con opciones de respuesta múltiple.

Gráfica 16 Personas de quienes han recibido amenazas



Fuente: Actualización caracterización sobre Personas que Realizan Actividades Sexuales Pagadas en Bogotá- 2022. Cálculos OMEG.

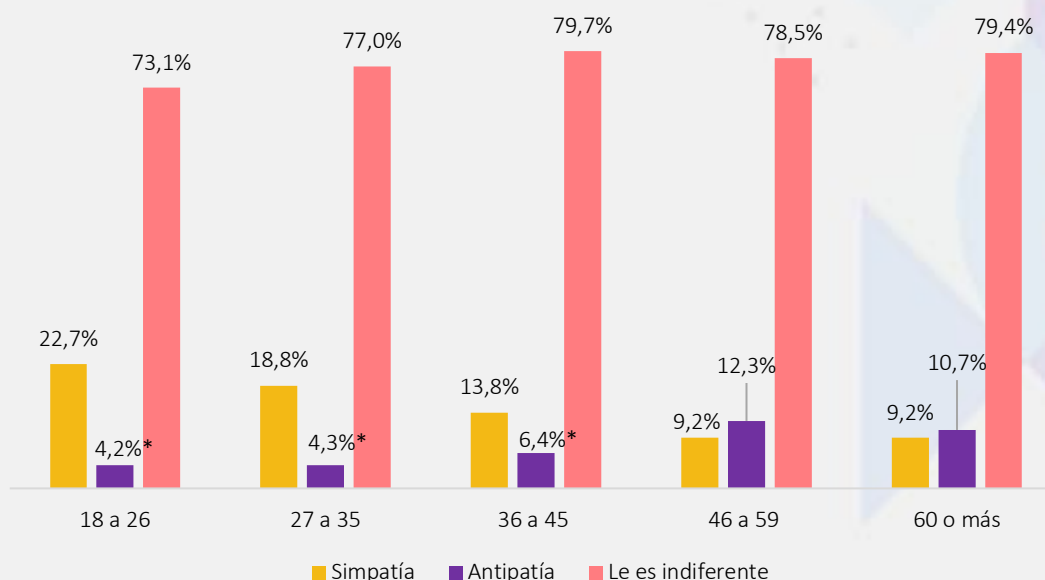
Al analizar estos resultados por sexo y orientación sexual, se identificó que los hombres han recibido más amenazas (29,9%) que las mujeres (10,9%), y los gais más (27%) que las personas heterosexuales (10,5%).

En relación con la discriminación, el 38,5% de las PRASP se sienten discriminadas por la actividad que realizan y/o han recibido expresiones humillantes o discriminatorias en el ejercicio de las ASP; el 43,6% por parte de las personas que transitan en zonas en las que realizan las actividades, el 35,4% por los clientes, el 30,8% por parte de habitantes del sector en donde trabajan, el 17,6% por su familia, y en proporciones menores al 10% por parte de funcionarios(as) públicos(as), comerciantes del sector, funcionarios(as) de la rama judicial, personal médico o personal de salud, compañeras y/o compañeros y las personas que conocen a qué se dedica. Y a la luz del punto de contacto, la calle (51,3%) es donde se presentan más situaciones discriminatorias frente a los establecimientos (36,5%).

Contrastando las cifras anteriores con las cifras del sondeo, las personas residentes de las zonas donde se realizan ASP tienen un mayor sentimiento de indiferencia hacia las PRASP, sin embargo, la autopercepción de discriminación que tienen las PRASP es más alta, lo cual permite analizar que, así haya altos niveles de sentimiento de indiferencia, esto no se traduce en acciones que no vayan a ser respetuosas de los derechos de las PRASP.

Al desagregar la pregunta sobre la simpatía o antipatía que pueden sentir frente a esta población por edad, la mayoría de las personas (77,5%) expresó sentirse indiferente frente a las PRASP. De otra parte, la proporción de quienes dicen sentir “simpatía” es menor a medida que aumenta la edad y de manera proporcional aumenta la “antipatía” en estos grupos etarios, como se muestra en la siguiente gráfica.

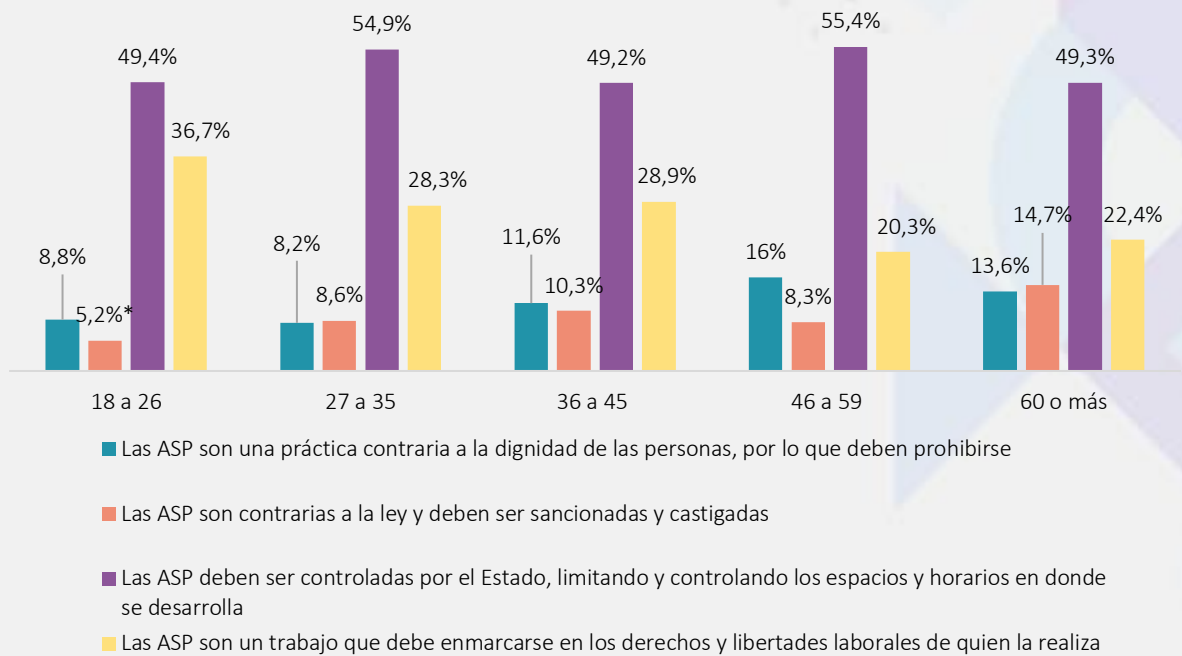
Gráfica 17 Distribución de los sentimientos hacia las PRASP por grupo etario



Fuente: Actualización caracterización sobre Personas que Realizan Actividades Sexuales Pagadas en Bogotá- 2022. Cálculos OMEG.

Pese a los sentimientos que tienen las personas residentes de estos sectores hacia las PRASP, para la mayoría de las personas participantes las ASP son una actividad que necesita contar con garantías para su ejercicio; sin embargo, se indagó acerca de la opinión que tenían sobre si como práctica deben ser abolidas, sancionada o controlada por el Estado. Al respecto, la mayoría de las personas encuestadas (51,7%) consideran que las ASP deben ser reguladas por el Estado, limitando y reglamentando los espacios en los que se realizan, el 27,4% considera que es una actividad económica y debe enmarcarse en los derechos y libertades que esto implica, el 11,64% considera que es una práctica que va contra la dignidad de las personas por lo que debería abolirse, y el 9,28% considera que son actividades contra la ley y deberían prohibirse. En la siguiente figura se presentan los resultados desagregados por edad, en donde se muestra la percepción del abordaje que debería darse a las ASP.

Gráfica 18 Percepción del abordaje que debería darse a las ASP desagregado por edad del informante



Fuente: Actualización caracterización sobre Personas que Realizan Actividades Sexuales Pagadas en Bogotá- 2022. Cálculos OMEG.

El 90,8% de personas encuestadas considera que las PRASP deben tener derechos, lo cual también fue evidenciado en los ejercicios cualitativos; en los talleres participativos una persona afirmó:

*“[...] sí, creo que deben tener derecho como cualquier trabajador, porque es un normal. Sí importa la salud digna y el vivir dignamente, tener acceso a derecho[s] como cualquier persona”* (Taller participativo, residentes o comerciantes. 2022). En línea con el acceso a derechos, otra persona señaló “ustedes le ven esa carita como triste, que está esperando ahí - como se dice esperando a la presa-, porque le quieren llevar algo bueno a los hijos, para pagar el arriendo, por eso digo nosotros no somos nada para juzgar a estas mujeres, por eso deben tener todos los beneficios: un apoyo psicológicamente y también sus niños” (Taller participativo, residentes o comerciantes. 2022).



La mayoría de las personas participantes en los talleres consideran que las personas que realizan ASP deben contar con una política pública que les proteja, así como con los derechos que tienen las personas trabajadoras en el marco de la ley colombiana. Asimismo, fueron más allá y consideraron que no solo deben contar con derechos y garantías, sino también sus dependientes, como sus hijas e hijos. Al respecto, una persona señaló:

*"[...] ellas como todo[s], ejercen un trabajo [...] y merece[n] sus derechos también. Eso está establecido por el gobierno, es un trabajo común y corriente, porque eso le dijo el gobierno (Taller participativo, residentes o comerciantes. 2022).*

Sin embargo, algunas personas que participaron en los talleres señalaron que quienes deberían tener más garantías de derechos son las personas que trabajan en la calle, pues

*"[...] deberían tener, porque ellas están trabajando en la calle y lo necesitan, son personas trabajen [en] las esquinas, no tiene un local a donde se puedan reunir y están más inseguras que las que están en los locales" (Taller participativo, residentes o comerciantes. 2022).*

Respecto a la actividad sexual en establecimiento se refirió que allí se presenta explotación:

*"el prostíbulo tiene un dueño, es [el] que se lucra de las trabajadoras sexuales, o sea, las está explotando, entonces sí creo que deba tener derecho como cualquier trabajador, porque es un trabajo normal" (Taller participativo, residentes o comerciantes. 2022).*

## Vivienda

Ahora bien, en este apartado se expondrán las características de las viviendas donde habitan las PRASP, y además se hizo el análisis con base a grupos etarios, orientaciones sexuales e identidades de género. Indagando las características de la vivienda que habitan las PRASP se identifica que el 95,4% de las personas viven en vivienda en arriendo o subarriendo, el 2,9% tiene vivienda propia totalmente pagada y el 1,13% la está pagando, de las personas que pagan arriendo el 28,8% paga entre 450 y 600 mil pesos de cuota, el 23,1% entre 300 y 450 mil y el 19,5% entre 600 mil y 1 millón; para el 29,2% este valor no incluye servicios. El 82,3% paga la cuota mensualmente, mientras que el 15% lo hace diario.

Se identificó que el 35,7% vive en un apartamento (este tipo de vivienda es mayoritario en todas las zonas de la ciudad), el 22,8% en un cuarto de hotel, el 18,3% en un cuarto de una estructura tipo vivienda, el 14% en una casa, y el 9,1% en un cuarto en el establecimiento donde realiza las ASP. En la zona centro, el tipo de vivienda que tiene una mayor proporción es el cuarto de hotel (36%), seguido por apartamento (26,7%) y cuarto en estructura (19,9%). En comparación con la caracterización de 2017 se evidencia una disminución de 16 p.p. en las personas que viven dentro de un cuarto en el establecimiento donde realizan ASP<sup>10</sup>. Además, para la actual caracterización se agregó la opción de cuarto de hotel.

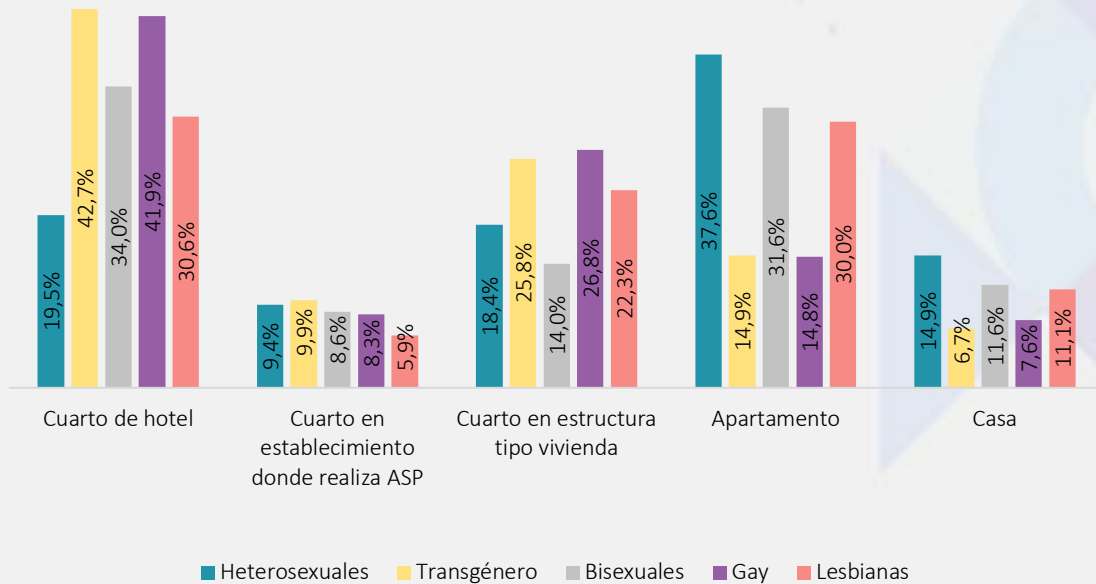
En comparación con la LBPPMyEG se registró que el 57% de las mujeres en Bogotá viven en arriendo, seguido del 37% que tiene vivienda propia. Asimismo, el 55% viven en vivienda tipo casa, el 40% en apartamento y el 4% en vivienda tipo cuarto. Se observa así una diferencia de 33 p.p. en el acceso a vivienda propia entre las PRASP y las mujeres en general de la ciudad de Bogotá<sup>11</sup>.

---

<sup>10</sup> En mesas de articulación con la estrategia Casa de Todas, en donde se compartieron estos resultados con el objetivo de fortalecer y dar con texto a los hallazgos, se señala la importancia de tratar con cuidado esta disminución de quienes afirman vivir en el cuarto del establecimiento donde realizan ASP. Según observaciones del fenómeno hechas por la estrategia, esta reducción puede deberse a un reporte fraudulento del uso del suelo por parte de los dueños de establecimientos donde, por ejemplo, reportan el primer piso como establecimiento de ASP y el segundo piso del mismo inmueble como tipo vivienda, que es donde viven algunas PRASP, clasificando así de manera engañosa el tipo de vivienda.

<sup>11</sup> Se excluyen de la pregunta de vivienda propia por parte de las PRASP a quienes reportaron vivir en vivienda tipo cuarto.

Gráfica 19 Tipo de vivienda que habitan las personas de los sectores LGBTI frente a las personas heterosexuales



Fuente: Actualización caracterización sobre Personas que Realizan Actividades Sexuales Pagadas en Bogotá- 2022. Cálculos OMEG.

Analizando los datos con las personas de los sectores LGBTI frente al comportamiento de los datos con las personas heterosexuales se evidencia un incremento en el cuarto de hotel con los hombres gays (41,9%) y las personas transgénero (42,7%), contrario a lo que sucede con las personas heterosexuales (19,5%) quienes se ubican por debajo de la media de la muestra. Un comportamiento similar se refleja con los grupos etarios, pues a medida que las personas tienen mayor edad el desplazamiento de vivir en apartamento empieza a decrecer. Pues mientras el 37% las personas que se ubican en el rango de edad de 18-26 años viven en apartamento las personas de 60 y más años<sup>12</sup> tienen una representatividad del 11.34%. Lo cual evidencia que, estos grupos poblacionales siguen teniendo menos garantías sociales y económicas como se ha demostrado a lo largo del documento.

De quienes viven en un cuarto dentro del establecimiento, el 67,1% no paga arriendo por este espacio. Para quienes deben pagarlo, el 91,5% lo hacen diariamente en su mayoría por un valor inferior a \$30.000 (83,4%) y para el 87,7% de los que pagan arriendo, este valor incluye los servicios.

<sup>12</sup> El 98.5% de las personas de 60 y más años son mujeres.

En lo que respecta al estrato socioeconómico de las PRASP que habitan en una vivienda, el 38,4% vive en estrato 2, seguido del 18,8% en estrato 1, el 15,8% en estrato 3 y el 1,2% en estrato 4. El 92,6% vive en arriendo o subarriendo y de este grupo, el 28,8% paga entre 450 y 600 mil pesos de cuota, el 23,1% entre 300 y 450 mil y el 19,5% entre 600 mil y 1 millón; para el 29,2% este valor no incluye servicios. El 82,3% paga la cuota mensualmente, mientras que el 15% lo hace diario.

En la información cualitativa se evidencia que la mayoría anhela la estabilidad de una vivienda digna y propia, lo cual no supone un deseo asociado directamente ni de manera exclusiva a las PRASP. Se recogieron testimonios donde se describen las condiciones precarias en términos de la vivienda, la vulnerabilidad económica de un ingreso inestable y las relaciones que se construyen con los arrendatarios que en general son conflictivas y están atravesadas por abusos comerciales, xenofobia y poca claridad en las condiciones del arriendo. El siguiente testimonio ilustra la relación estrecha entre la inestabilidad económica y las condiciones precarias de vivienda...

*“Porque a veces no tenemos la capacidad para cancelar (pagar) el arriendo entonces nos toca movernos de un sitio a otro, pues buscando, si es más económico aquí, hoy me quedo aquí, esta semana sí puedo cubrir aquí, por eso decirte que algo fijo pues es mentira” (Taller participativo, PRASP Sectores diversos. 2022)*

En relación con las características de la vivienda, el 37,9% cuenta solamente con 1 cuarto (incluyendo sala y comedor), seguido del 24,9% y 22,2% los cuales cuentan en promedio con 3 y 2 cuartos respectivamente, mientras que el 11,1% cuentan con 4 cuartos y solamente el 3,2% tienen 5 cuartos. Del total de cuartos reportados por las PRASP del tipo de vivienda en la que habita, el 51,3% reportó que 1 cuarto es utilizado para dormir, el 35,7% cuenta con 2 cuartos para dormir, el 10,8% tiene 3 y el 1,7% 4 cuartos. En lo referente al lugar donde preparan los alimentos el 69% lo realiza en un espacio dedicado solo para cocinar, el 26,4% reportó que no preparan alimentos, el 3% lo hace en un cuarto usado también para dormir y el 0,7% en una sala comedor con lavaplatos.

Desde la información cualitativa se pudo identificar que la inestabilidad de la vivienda se acentúa más entre las personas migrantes por razones como la xenofobia, ya que les impide poder arrendar espacios diferentes a paga diarios, y aun en este tipo de arrendamiento se encuentran con situaciones de abusos en tarifas y en acuerdos “contractuales” que dependen de la voluntad del arrendatario y sus percepciones e

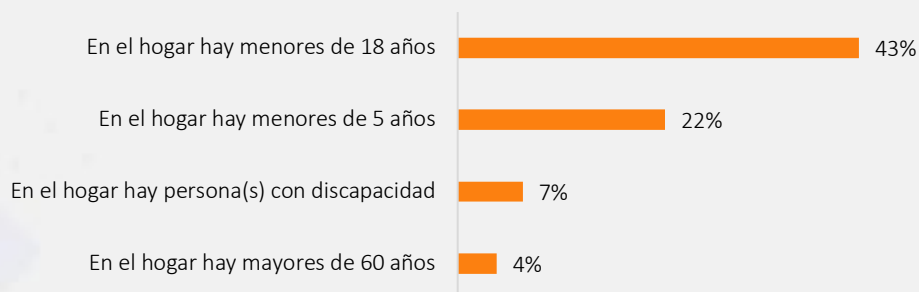
imaginarios sobre los y las venezolanas en general. Por eso, algunas PRASP afirman que su “lugar fijo” es su país, su territorio es Venezuela.

### **Características composición del hogar**

En relación con la composición del hogar de las PRASP el 14,4% vive con una pareja, el 9,26% vive con padres y madres, un 10,6% vive con un amigo(a) y/o compañero(a) y el 39,9% vive con hijos(as). Al desagregar la variable de vivir con la pareja por la edad, se identifica que los rangos etarios de 18 a 26 y 27 a 35 son los que tienen un porcentaje más alto, mientras que a medida que aumenta la edad, la proporción de PRASP que viven con su pareja disminuye. En esta misma pregunta es interesante observar el resultado al desagregarlo por la nacionalidad de la persona, en donde se observa que de las PRASP extranjeras el 18,9% vive con una pareja, mientras que de las colombianas el 10,5% lo hacen. Esta diferencia de 8,4 puntos porcentuales es significativa al 95% de confianza.

A continuación, se exponen algunas características de las personas con quienes las PRASP conviven:

*Gráfica 20 Características de personas con quienes las PRASP conviven.*



Fuente: Actualización caracterización sobre Personas que Realizan Actividades Sexuales Pagadas en Bogotá- 2022. Cálculos OMEG.

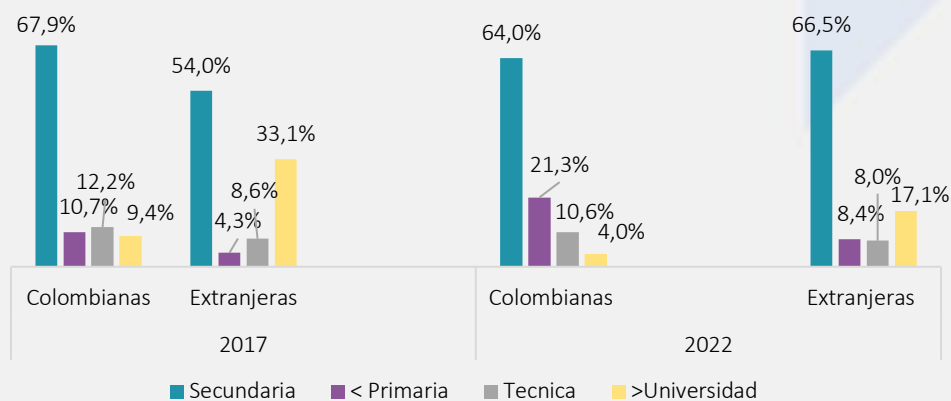
De las PRASP el 83,9% manifiesta tener dependientes, de estas el 20,44% tiene un 1 dependiente, el 41,1% entre 2 y 3 dependientes y el 22,4% más de 4 dependientes. De los dependientes el principal son hijos(as) con un 78,6%, en segundo lugar, la madre con un 44,5% y en tercer lugar con un 27,6% otros parientes.



## Educación

La actualización de la caracterización de las PRASP evidenció que el 98,5% sabe leer y escribir. Adicionalmente, se encontró que el máximo grado educativo alcanzado fue básica secundaria seguido de la enseñanza media (27,8% y 37,3% respectivamente); y una de cada 10 personas alcanza un nivel educativo universitario. Al observar a la luz de la nacionalidad este dato se encuentra que las extranjeras tienen en mayor proporción formación universitaria con un 16,9%.

Gráfica 21 Nivel Educativo por nacionalidad 2017.2022.

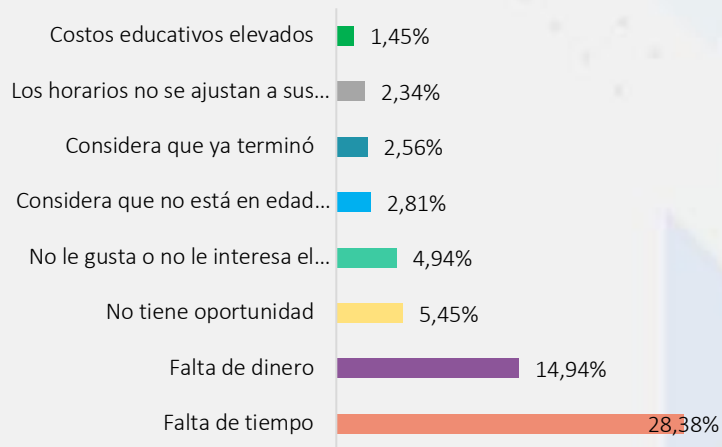


Fuente: Actualización caracterización sobre Personas que Realizan Actividades Sexuales Pagadas en Bogotá- 2022. Cálculos OMEG.

Si al nivel educativo se suman las razones para no continuar sus estudios, a partir de lo manifestado por las PRASP, se encuentra que el factor tiempo con una prevalencia de 28,3% y la falta de dinero con el 15% se convierten en los dos principales motivos que dificultan ampliar su formación académica. Cifras que guardan relación con los reportes de las mujeres de Bogotá en la LBPPMyEG, quienes afirmaron que la principal razón para abandonar sus estudios en el 2021 fue la falta de dinero con un 45%, seguida de la razón “necesitaba trabajar” con un 32%.

A pesar de que 6 de 10 personas expresa tener interés en continuar estudiando, el 84,8% no está actualmente haciéndolo. Las más interesadas en seguir estudiando son las personas jóvenes (71,6% entre los 18 y 26 años). Formar emprendimiento o recibir formación para el empleo son los temas que más les motiva para seguir estudiando. Es de anotar que temas asociados con los derechos de las mujeres, y salud sexual y reproductiva son de mayor interés para el grupo de personas extranjeras, y la formación en artes y oficios y finanzas para las personas colombianas.

Gráfica 22 Razones para no estudiar actualmente



Fuente: Actualización caracterización sobre Personas que Realizan Actividades Sexuales Pagadas en Bogotá- 2022. Cálculos OMEG.

Estos datos se ven complementados con los talleres participativos, en donde las personas participantes mantienen en sus narrativas el deseo de estudiar una carrera técnica, tecnológica o profesional.

*“Yo tengo una ambición y es a futuro seguir ahorrando, seguir cumpliendo mis metas que tengo de por medio, estabilizarme en otro país, hacer plata, cuidar a mi familia. A futuro estudiar algo, quiero tener un tecnólogo”* (Taller participativo, PRASP Modalidades alternativas - 2022).

Seguida del anhelo de tener un negocio propio, por lo que se podría concluir que la idea de salir adelante y superarse, también se logra, según los testimonios, a través de la educación superior.

*“Yo ahora nos veo a nosotras en cinco años empoderadas, con nuestro propio negocio, nuestra propia casa (...), nuestros hijos grandes que sean alguien en la vida, que les podamos dar sus estudios que ya sean grandes personas y cuando ya estemos viejitas nos ayuden a nosotras”* (Taller participativo, PRASP Establecimiento y Calle - 2022)

## Salud

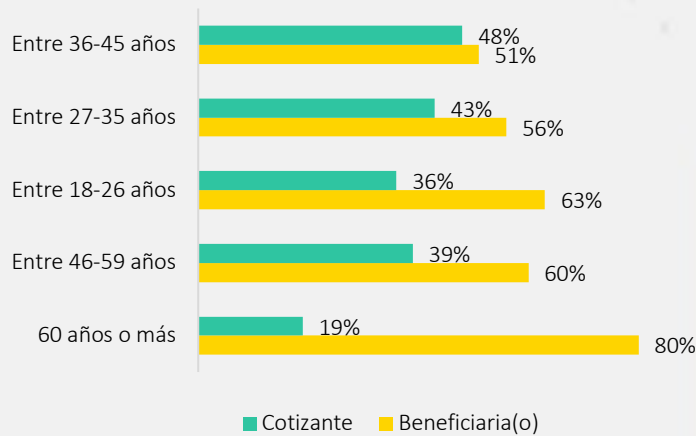
El desarrollo del apartado de salud se centra en el análisis de las especificidades de los grupos diferenciales que se han venido desarrollando a lo largo del documento, con la finalidad de identificar factores que inciden en sus vivencias y garantías en relación al acceso y calidad de los servicios de salud. Siendo así, se presentará las cifras entorno a la afiliación al sistema de salud, evidenciando el tipo y régimen de afiliación. Seguido a ello, las condiciones de salud de las PRASP, percepción personal del estado de salud y las enfermedades que tienen diagnosticadas; salud sexual y reproductiva, se muestra el reporte de ITS, métodos de anticonceptivos y usos de elementos durante el periodo de menstruación; Transformaciones corporales para cambiar la apariencia física desde los métodos quirúrgicos hasta los métodos hormonales. Y por último salud mental, que se da a partir de las sensaciones que han tenidos las PRASP en el último mes.

### ***Afiliación al Sistema de Salud***

En relación con la afiliación al Sistema General de Seguridad Social en Salud se evidenció que el 49% está afiliada al sistema; de este grupo el 80,9%. Del 49% de PRASP afiliadas, se observa que a medida que aumenta la edad, mayor es el porcentaje de afiliación, así por ejemplo las PRASP mayores de 60 son quienes en mayor medida se encuentran afiliadas al Sistema de Seguridad Social en Salud en un 84,5%. Por su parte, al discriminar por sexo, los hombres que ejercen ASP son quienes más se encuentran afiliados al Sistema de Seguridad Social en Salud en un 57,6%, frente a un 48,1% de mujeres.

De las personas que se encuentran afiliadas al sistema de Seguridad Social en Salud, el 41,7% es cotizante y el 58% es beneficiaria. Llama la atención, qué las PRASP mayores de 60 años si bien se encuentran afiliadas, el 80,3% son beneficiarias. Esto se puede deber, a que como se evidencia en el apartado de funcionamiento y dinámicas ASP, las PRASP mayores de 60 años son quienes menos dinero reciben en el ejercicio de las ASP.

Gráfica 23 Tipo de afiliación al Sistema de Seguridad Social en Salud según edad

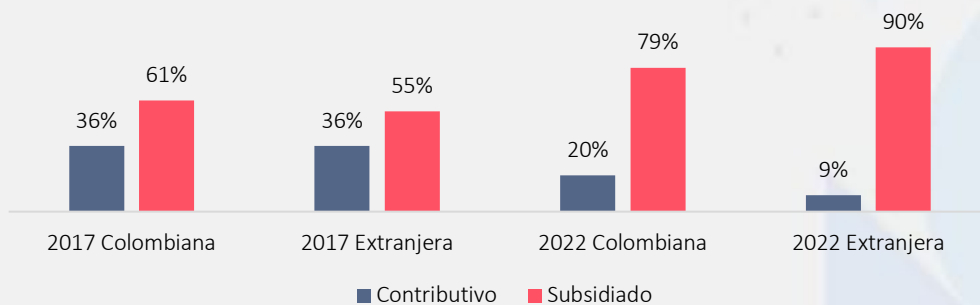


Fuente: Actualización caracterización sobre Personas que Realizan Actividades Sexuales Pagadas en Bogotá- 2022. Cálculos OMEG.

Frente al amplio porcentaje de PRASP que no tienen ningún tipo de afiliación (51%), se quiso indagar mediante procedimientos estadísticos acerca de las variables que tuvieran una mayor influencia a la hora de afiliarse o no al Sistema. Mediante un árbol de decisiones, procedimiento que ya se ha descrito anteriormente, se controló la variable de afiliación por otras como nacionalidad, edad, nivel educativo, ingresos, orientación sexual, identidad de género, entre otras. De este conjunto, la variable que mejor explica la afiliación positiva es la nacionalidad (79% PRASP colombianas están afiliadas VS 14% PRASP extranjeras). Seguida de esta variable se encuentra que el factor edad es el segundo que más influye a la hora de afiliarse, siendo las PRASP de mayor edad, tanto nacionales como extranjeras, quienes en mayor medida están afiliadas. De otro lado, y para observar otro flujo de variables, se retiró la característica de nacionalidad, observando que, de las restantes ya mencionadas, la edad continúa siendo uno de los factores más relevantes (18-26: 32% VS 46 o más: 81%). De esta forma, al priorizar los grupos que en mayor medida se encuentran sin ningún tipo de afiliación, debería prestarse atención inicialmente a las barreras que enfrentan las PRASP extranjeras y las PRASP jóvenes, y aún más a los grupos de personas que reúnen estas dos características.

Además, se identificaron variaciones importantes en cuanto al porcentaje de afiliación de las PRASP tanto como cotizantes y/o beneficiarias si se comparan las mediciones del 2017 y 2022. En la siguiente gráfica se observa cómo hubo una reducción importante de las afiliaciones como cotizante y el aumento de estas como beneficiaras tanto para las PRASP colombianas como extranjeras.

Gráfica 24 Régimen de seguridad Social 2017-2022



Fuente: Actualización caracterización sobre Personas que Realizan Actividades Sexuales Pagadas en Bogotá- 2022. Cálculos OMEG.

En términos de prevención, las PRASP asisten por lo menos una vez al año principalmente a consultas de medicina general en un 61,2%, odontología en un 37,6%, seguido por medicina especializada en un 14%. En cuanto a la toma de la mamografía el 77,7% no se ha realizado la mamografía ninguna vez. Sin embargo, dentro del 21,7% restante que se la ha realizado, son las mujeres de 60 años o más quienes en su mayoría lo ha hecho (70,0%), seguido de las mujeres entre los 46 y 59 años (52,7%) y en una menor proporción las mujeres de 36 a 45 años (29,7%). La frecuencia con la que se la realizan es, una vez al año el 40,0%, seguido de quienes se la han realizado solo una vez con el 37,4% y esporádicamente el 16,5%. Dentro de las causas para no asistir al menos una vez al año a servicios de salud por prevención se encuentra principalmente la falta de tiempo 37,2%, seguido de pereza y/o descuido 12,1%, no sabe dónde prestan el servicio 8,5% y servicio médico muy costo 8,2%.

Asimismo, al preguntar por la toma de la citología vaginal en el último año el 72,2% de las mujeres se la ha realizado y el 95,9% reclamo los resultados. Proporción que disminuye al preguntar por la citología uretral la cual 19,5% de los hombres se la ha realizado y el 96,2% reclamo los resultados de la misma. En cuanto al examen de la próstata tan solo el 6,4% de los hombres se lo han realizado, de los cuales el 45,8% se lo ha realizado por chequeo general, seguido de dolor al orinar con el 26,7% y de sangrar al orinar el 13,7%.

Por otro lado, al indagar sobre los lugares a donde acuden en caso de buscar tratamientos o ayuda en salud, el 70,7% de las PRASP acuden a instituciones de salud como hospitales, puestos de salud o clínicas. Esta tendencia se puede evidenciar incluso al desagregar por grupos etario, identidad de género, nacionalidad o lugar de contacto, superando incluso la media general. En el caso de PRASP extranjeras hay una variación a la baja con 13 puntos porcentuales.



## Condiciones de salud de las PRAPS

Dentro de la caracterización realizada, se indagó por el estado de salud de las PRASP, pasando por los servicios de salud a los que acuden, las enfermedades más frecuentes y la salud sexual y reproductiva. En primer lugar, la caracterización arrojó que más de la mitad de las PRASP (54,8%) no han requerido atención médica en último año. La diferencia frente a quienes si la requirieron (44,9%) es de 10 puntos porcentuales. Sobre ello, quienes más han requerido atención médica son las mujeres mayores de 60 años, mientras que el 38,8% de las PRASP entre los 18 y los 26 años lo requirieron.

Aunque la muestra no permitió establecer de manera diferenciada quienes se sienten con mala salud, de manera general si fue posible identificar que más de la mitad de las PRASP sienten que su estado de salud es bueno en un 57,6%, mientras que el 23,3% considera que el estado de salud es regular, y tan solo el 1,4% considera que su estado de salud es malo. Al identificar las enfermedades que más presentan las PRASP

Gráfica 25 Tipo de enfermedad reportado por las PRASP 2022.



Fuente: Actualización caracterización sobre Personas que Realizan Actividades Sexuales Pagadas en Bogotá- 2022. Cálculos OMEG.

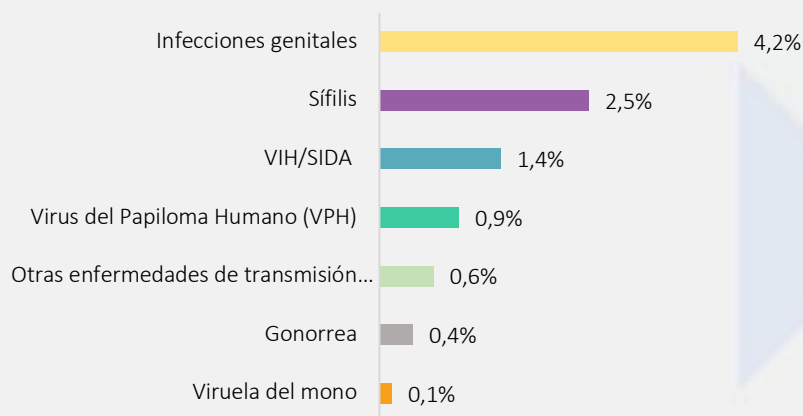
## Salud sexual y reproductiva

A continuación, se presentan los hallazgos más relevantes con relación a uso de métodos anticonceptivos y de protección, así como con los diagnósticos de Infecciones de Transmisión Sexual (ITS) reportados por las PRASP.

En primer lugar, frente al diagnóstico de ITS, llama la atención que, al desagregar las respuestas por sexo, se observa que son más los hombres con diagnósticos positivos de ITS que las mujeres: Sífilis un 10,92% de hombres y 1,49%, mujeres; VIH/SIDA un 11,25% de hombres y 0,27% de mujeres. Los porcentajes de personas que reportan

haber sido diagnosticadas con estas enfermedades también son mayores entre las PRASP no heterosexuales. En la siguiente gráfica se observan los porcentajes para la muestra general por tipo de ETS.

*Gráfica 26 Diagnóstico de ITS reportado por las PRASP*



Fuente: Actualización caracterización sobre Personas que Realizan Actividades Sexuales Pagadas en Bogotá- 2022. Cálculos OMEG.

Respecto al VIH, el 94,1% se ha realizado prueba, este resultado mayor entre las personas transgénero que se la han realizado en un 97,4%, y entre PRASP colombianas (96% frente a 92,9% extranjeras). La periodicidad con la que se practican la prueba del VIH es cada tres meses el 41,2% de las personas, y cada seis meses con el 22,9%. El 99,3% de quienes se practican periódicamente el examen conoce el resultado.

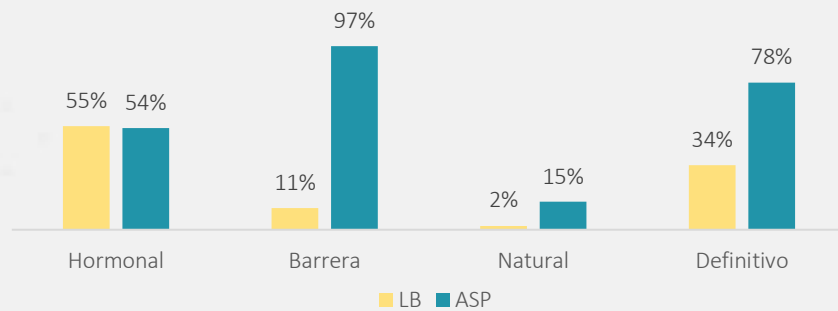
De otra parte, el 63,4% de las PRASP se han realizado la prueba del Virus de Papiloma Humano (VPH), la frecuencia con la que se la practican es cada tres meses en un 35,6% y cada seis meses en un 22,3%, de ellas el 98,6% conoce los resultados; el grupo etario que más porcentaje de respuesta afirmativa presenta es el de las personas que están entre 27 y 35 años con un 68,8%. Un 77,5% indica que no ha recibido la vacuna contra el VPH.

Respecto a los métodos anticonceptivos, se indagó con las mujeres cisgénero y los hombres transgénero cuáles conocen o han oído mencionar y cuáles han usado en el último mes. Al respecto indicaron que los más conocidos y los que más han utilizado son los métodos de barrera, con una clara predominancia del condón de hombres que conocen en un 99,1% y utilizaron en el último mes un 95,6%. En segunda instancia conocen el condón femenino un 70,9%, aunque solamente fue usado en el último mes por el 16,7% de las PRASP. En tercer lugar, aparece la inyección mensual (77,9%), seguido por las píldoras (74,95%) y la esterilización femenina (74,3%).

Haciendo énfasis en el número de personas que usan determinado tipo de método, se observó que las mujeres cis (sexo de nacimiento mujer e identificadas con el género femenino) hacen uso de métodos de barrera en un 97%, lo que representa 3678 personas en el universo de las ASP. Por su parte, el 54% (1907 casos inferidos) de este mismo grupo reportó usar también métodos hormonales. De otro lado, las personas que reportaron como sexo de nacimiento hombres e identidad de género transgénero afirmaron usar el condón masculino en un 98% (189 casos inferidos). Por último, para el grupo de personas que reportaron sexo de nacimiento mujer e identidad de género transgénero, afirmaron usar métodos de barrera en un 90% (11 casos encuesta) y hormonales en un 59% (7 casos encuesta<sup>13</sup>).

En la siguiente gráfica se observa una comparación entre los reportes obtenidos en la LBPPMYEG en el 2021 y la presente caracterización de PRASP. Es de resaltar la distancia en el uso de métodos de barrera, aunque en general el uso de todos los tipos de métodos se reduce en las mujeres encuestadas para la LBPPMYEG, con excepción de los métodos hormonales.

*Gráfica 27 Uso de métodos anticonceptivos. Comparación LBPPMYEG y PRASP*



Fuente: Actualización caracterización sobre Personas que Realizan Actividades Sexuales Pagadas en Bogotá- 2022. Cálculos OMEG.

De los elementos que usan recurrentemente durante el periodo menstrual la toalla higiénica desechable con un 61,3% y el tampón con el 28,6% son los más usados. Elementos como la copa menstrual, toalla higiénica reutilizable, esponja, telas o trapos, ropa interior absorbente y papel higiénico son mucho menos usados, sin siquiera alcanzar alguno al 1% de representatividad.

<sup>13</sup> Se hace referencia a casos encuesta y no inferidos en tanto la muestra del grupo al que se hace mención no permite hacer inferencias estadísticas al universo general del grupo, solo a quienes respondieron la encuesta.

## ***Transformaciones corporales***

Al preguntar a las PRASP si se han realizado intervenciones quirúrgicas para cambiar de apariencia física, el 10,6% de la muestra general afirmó haberlo hecho. Adicionalmente se evidenció que son los hombres son en mayor proporción quienes se han sometido a estos procedimientos (40,4%) en comparación con las mujeres (7,1%). Al analizarlo por identidad de género se observó que el 54,5% de las personas transgénero ha realizado alguna de estas intervenciones.

Según el grupo de PRASP que se ha realizado estos procedimientos el 77,7% afirmó haberlo hecho en un centro especializado<sup>14</sup>, seguido de la opción a domicilio (8,9%) y de centro lo especializado con 7,8%. En general el 30,8% no se realizó controles después de la intervención. Al desagregarlo por punto de contacto se observó que el 42% de las PRASP en calle no se realizaron controles en comparación con el 28,8% de las PRASP en establecimiento que tampoco lo hicieron.

De los tratamiento estéticos y no quirúrgicos el 6,8% se ha realizado algún tratamiento, cifra que descendió 5,7 p.p en comparación con el año 2017. Procedimientos que tienen un comportamiento similar con el resto de los tratamientos donde son los hombres en su mayoría (23,4%) son quienes se lo realizan en comparación con las mujeres (4,8%). Este tipo de tratamientos si bien el 66,6% se lo ha realizado en un centro especializado, el 12,7% lo ha hecho un salón de belleza, seguido de centro no especializado 9,4% y a domicilio con un 8,6%.

En relación con los tratamientos hormonales para cambiar de apariencia física, el 7,46% de la PRASP respondieron haberlo hecho, donde los hombres siguen teniendo una mayor proporción (60,2%) en comparación con las mujeres (39,7%). Al mirar la variable por identidad de género se identifica que el 79,64% de las personas transgénero han recurrido a estos tratamientos. Al indagar por el lugar donde se han realizado los tratamientos el 37% respondió que se lo han realizado en un centro especializado, seguido de la opción "otro" (30%), teniendo la farmacia un 79,1% de preferencia, seguido de la casa de amigas (18%) y en la casa propia (2%). Asimismo, el 14,7% acudió a un centro no especializado, seguido de servicios a domicilio 12,4% y al salón de belleza

---

<sup>14</sup> La manera como se hizo la pregunta impide que se pueda identificar una diferenciación entre una clínica de cirugía plástica y otros centros con apariencia de especialidad.

con el 3,9%. De este grupo de PRASP que firmó haberse realizado un tratamiento hormonal el 41,2% fue a controles médicos.

## **Salud mental**

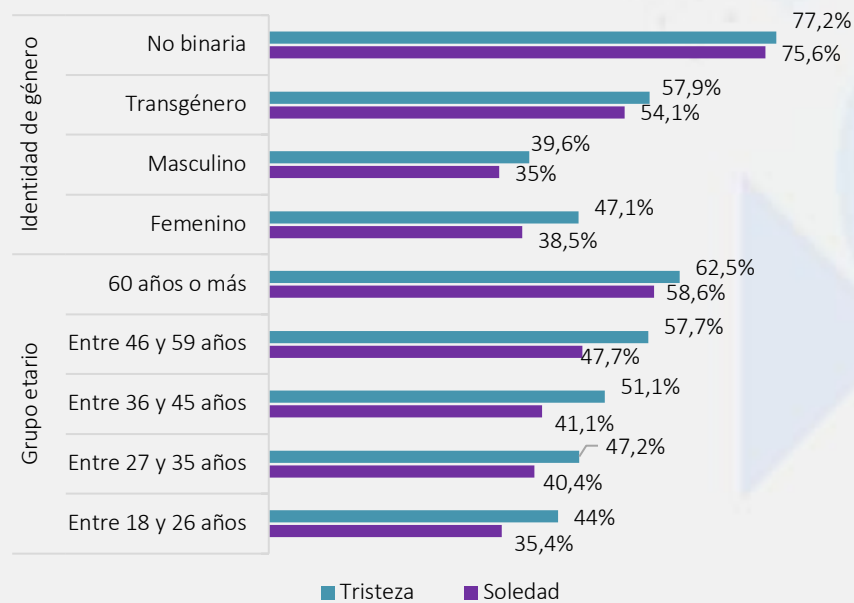
Al indagar sobre las sensaciones de las PRASP en el último mes, la caracterización arrojó que las 5 sensaciones más comunes son cansancio con 60,4%, seguido de tristeza 47,7%, dolores de cabeza 46,4%, soledad 39,5%, preocupación y nerviosismo 38,6%. Sobre la sensación más común en las PRASP, es notorio que, al mirar de manera diferencial, la tendencia es que más del 50% tenga sensación de cansancio. Vale la pena resaltar que las opciones “le fue imposible tener pensamientos positivos hacia si misma(o)” (17,1%) y “ha sentido deseos de morir” (15,9%) son emociones a tener en cuenta al momento de atender a esta población así no hayan tenido el mismo número de reportes que las primeras sensaciones. Llama la atención en particular que quienes no siguen con esta tendencia son quienes se identifican con el género masculino, de quienes el 39,8% dicen haber sentido cansancio.

Alrededor de la sensación de soledad, junto a la sensación de tristeza, se observa que estas aumentan a medida que aumenta la edad de la PRASP, pues el grupo de 18-25 años reporta soledad en un 25,4% y el grupo de 60 años y más en un 58,6%. Esta cifra también se mantiene por encima de la media con personas transgénero con 54,1% y quienes se identifican como no binarias 75,6%. Dentro de los talleres participativos, esta tendencia se puede evidenciar en una de las respuestas dadas:

*“vengo de una familia criada a lo antiguo, la mayor parte no sabe que soy gay y menos que tengo este trabajo extra”. “No cuento con el apoyo de mi papá. Con mi mamá ha sido un proceso, no es nada fácil que sepa que uno es así”. “Tengo una relación normal, pero no hablamos de nada de esto de mí (refiriéndose a ser gay y a realizar Actividades Sexuales Pagadas)” (Taller participativo, PRASP Modalidades Alternativas. 2022)*



Gráfica 28 Sensación de soledad vs. tristeza por grupo etario e identidad de género



Fuente: Actualización caracterización sobre Personas que Realizan Actividades Sexuales Pagadas en Bogotá- 2022. Cálculos OMEG.

Alrededor de las redes de apoyo, al preguntarles a quien acudirían en caso de problemas emocionales, el 33,3% afirmó que acudiría con un familiar con el que no viven y el 10,4% con alguien con quien vive. Los anterior se complementa con el hallazgo de que menos de la mitad entre madres, padres, hermanos(as) e hijas(os) (41,3%) tiene conocimiento de la actividad a la que se dedican. Resultados que indican que además de enfrentan las emociones propias que se presentan en el ejercicio de las ASP deben lidiar con la tensión de tener que ocultar la realidad de la actividad a la que se dedican.

Como ejemplo de estas situaciones, dentro de los talleres participativos, una de las PRASP indicó lo siguiente:

*El trabajo sexual es una bendición o es una maldición, porque me otorga posiblemente estabilidad económica, estabilidad emocional porque puedo pagar mi salud, puedo ayudar a mi familia, pero como está mal visto no puedo tener una relación social normal, yo no me siento normal en la sociedad, yo me siento excluida, me siento criticada, juzgada, también asqueada, aburrida de tanto maltrato psicológico" (Taller participativo, PRASP Establecimiento y Calle. 2022)*

## Conclusiones y Recomendaciones

- **Las PRASP son una población mayoritariamente joven**, encontrándose en el rango de edad entre los 18 y 35 años, habiendo una mayor proporción de personas extranjeras en este grupo etario.
- Los resultados señalan que **las ASP son realizadas mayoritariamente por personas cuyo sexo al nacer se definió como mujeres (88,2%)** y aunque generan los ingresos para subsistir a través de la actividad que realizan ellas y sus familias tienen recursos económicos escasos. Es decir, que existen mecanismos y barreras sociales, económicas, judiciales y culturales que hacen que estas mujeres y quienes tienen identidades feminizadas se encuentren especialmente expuestas al empobrecimiento y a tener una baja calidad de vida.
- Pese a ser una proporción pequeña, **los grupos de entre 46 a 59 años (16%) y mayores de 60 (3%) son las que presentan condiciones más precarias y de vulnerabilidad** dado que son quienes tienen menos educación, son aquellas que se alimentan de manera incompleta por falta de dinero, son quienes realizan las actividades en calle, reciben menos dinero por sus actividades y realizan menos servicios al día, siendo quienes llevan más tiempo en ASP.
- Adicionalmente, **se observó que para los grupos de PRASP mayores de 60 años y grupos de PRASP con orientaciones sexuales e identidades de género diversas, dichas barreras sociales y económicas tienen un comportamiento específico** en tanto presentan condiciones de realización de las ASP con tendencias que entrecruzan el desplazamiento al desarrollo de la ASP de establecimiento a calle, un menor nivel de ingresos y una mayor exposición a diversas formas de violencia.
- **De acuerdo con la información de la caracterización de 2017 el 32,7% de las PRASP en ese momento eran extranjeras, en su mayoría provenientes de Venezuela; en la caracterización de 2022 la proporción de personas de esta nacionalidad se incrementó en un 40%.** En general éstas son personas que llegaron relativamente hace poco, lo que puede significar que apenas están construyendo redes sociales que les apoyen y por tanto requieren de una atención especial para que logren la inserción social y gocen de sus derechos; son también

quienes perciben mayor inestabilidad en la vivienda por razones relacionadas con xenofobia, lo que les dificulta el tener contratos estables y les lleva a optar por vivir en paga diarios.

- En relación con la composición de los hogares, hay una proporción importante de PRASP, y en especial de mujeres, que viven con personas menores de edad, adultos mayores o personas con discapacidad, **más del 80% de las PRASP tienen personas que dependen económica de ellas, en su mayoría son hijas e hijos, y el 62,1% de ellas son las únicas que aportan a los ingresos familiares.**
- Con respecto al derecho a la salud, **es preocupante que el 51% de las PRASP no están afiliadas bajo ningún régimen al sistema de salud.** Las PRASP extranjeras y las PRASP menores de 35 años son las que en menor medida reportan estar afiliadas, por lo que los esfuerzos para ampliar la cobertura deberían prestar atención a las dificultades específicas de estos grupos, especialmente si las dos características (nacionalidad y edad) se reúnen en una misma persona.
- E se puede concluir que hay una amplia conciencia respecto al VIH, más del 94,1% dijo haberse practicado pruebas y haber accedido a los resultados, siendo esta proporción mayor en el grupo de personas transgénero y en el grupo personas de nacionalidad colombiana. **Sin embargo, los hombres son diagnosticados en mayor medida que las mujeres con infecciones de transmisión sexual y VIH/SIDA, tendencia que tiene comportamientos similares entre las PRASP no heterosexuales;** estos hallazgos ponen en evidencia el mayor riesgo que tienen algunos grupos específicos y que suponen un abordaje diferencial en la medida en que sus características, condiciones, preferencias y particularidades del servicio son diferentes a las de las mujeres heterosexuales.
- **El ingreso percibido por cada servicio que prestan en calle las PRASP es comparativamente menor al que reciben en promedio en establecimientos,** y dado que, después de las mujeres, es la población no heterosexual (principalmente hombres gais) y las PRASP mayores de 60 años las que en mayor proporción realizan sus actividades en calle, esto supone para estos grupos menores ingresos por su actividad y mayor vulnerabilidad económica.

- **Las particularidades de los servicios que se derivan de la edad, el sexo, la identidad de género y la orientación sexual implican diferencias en las dinámicas de las ASP**, lo que requiere desde la política pública un abordaje diferencial en el que se reconozca que, si bien estas actividades tiene un foco especial en mujeres que ofrecen servicios a hombres heterosexuales, hay también una oferta de servicios sexuales por parte de otros grupos para quienes el escenario con mayores posibilidades sigue siendo la calle.
- La aproximación cualitativa que tuvo la indagación sobre modalidades alternativas de las ASP diferentes a la prostitución permitió identificar algunos aspectos de interés para su comprensión, pero no ofrece información suficiente para describir la magnitud de los servicios ni las características específicas de los grupos de personas que las realizan. **Aun así, desde el análisis de la información se puede concluir que hay riesgos y vacíos legales que se dan con relación a las plataformas virtuales de contacto utilizadas en las modalidades Web Cam y Escort que están invisibilizados por la falta de información.**
- Lo que muestran los datos en relación con la violencia es que **los mayores perpetradores son los clientes por una proporción mucho mayor que otros actores**. Este hallazgo es relevante por cuanto hay una violencia que está siendo encubierta por una relación que pese a ser un acuerdo comercial entre dos partes puede ser vista como un arreglo informal que no está mediado por el respeto y por un acuerdo en el que se paga por un servicio. Al respecto vale la pena referenciar la definición de las ASP que tiene el documento Conpes 11 en la cual se las reconoce no como actos individuales sino como un campo de relaciones en el que interactúan varios actores, **pero en la práctica hay un vacío de información en la comprensión y exploración del cliente como un actor relevante.**
- Las ASP, son una actividad que ofrece muchos riesgos en la calle, y se requieren mayores esfuerzos para garantizar la protección integral de la población por parte del Estado. Asimismo, **continuar explorando temas como las violencias por prejuicio y otras que permitan ampliar las miradas que tienen las PRASP desde sus experiencias.**

# Bibliografía

- Aristizábal, (2022). Modelos webcam: repercusiones en la vida diaria y percepción de violencia de género. [https://repository.unab.edu.co/bitstream/handle/20.500.12749/11720/2020\\_Tesis\\_Silvia\\_Juliana\\_QUIJANO\\_Mantilla.pdf?sequence=1&isAllowed=y](https://repository.unab.edu.co/bitstream/handle/20.500.12749/11720/2020_Tesis_Silvia_Juliana_QUIJANO_Mantilla.pdf?sequence=1&isAllowed=y)
- Comisión Interamericana de Derechos Humanos (CIDH), (2015). Violencias contra personas LGBTI. En <http://www.oas.org/es/cidh/informes/pdfs/violenciapersonaslgbti.pdf>
- Hernández Bellón, P. Y. (2018). Posición que debería tomar el Estado frente a la vulneración de los derechos de las que son víctimas las mujeres que laboran en video chats eróticos a través de estudios en la localidad de chapinero (2012 - 2016). Bogotá: Universidad libre. Obtenido de <https://repository.unilibre.edu.co/bitstream/handle/10901/16006/Tesis%202018%20FINAL.pdf?sequence=1>
- Ministerio de Salud, (2020). Boletín Poblacional: Personas Adultas Mayores de 60 años. Bogotá. En <https://www.minsalud.gov.co/sites/rid/Lists/BibliotecaDigital/RIDE/DE/PS/280920-boletines-poblacionales-adulto-mayorl-2020.pdf>
- Moreno, Aschly. (2015). Imaginarios sociales que sobre el prepaguisimo tienen las mujeres que ejercen esta práctica en la ciudad de Quibdó, Chocó. Tesis de Grado. Universidad de Antioquia. Medellín.
- Secretaría Distrital de la Mujer. (2022). Informe de resultados Línea Base de Política Pública de Mujeres y Equidad de Género. En: <https://omeg.sdmujer.gov.co/>
- Secretaría Distrital de Salud de Bogotá, (2020). Documento de análisis de situación de salud con el Modelo de los determinantes sociales de salud para el Distrito Capital. En [http://www.saludcapital.gov.co/DSP/Diagnosticos%20distritales%20y%20locales/Distrital/ASIS\\_DC%20-%20Bogota%202020.pdf](http://www.saludcapital.gov.co/DSP/Diagnosticos%20distritales%20y%20locales/Distrital/ASIS_DC%20-%20Bogota%202020.pdf)
- Sin violencia LGBTI, (2019). El prejuicio no conoce fronteras. Colombia diversa. En <https://sinviolencia.lgbt/el-prejuicio-no-conoce-fronteras/>
- Zapata, Ani. (2012). Representaciones sociales del cuerpo desde la experiencia de trabajadores y trabajadoras sexuales en internet. Tesis de grado. Universidad de Antioquia. Medellín.



# Actualización caracterización sobre personas que **realizan actividades sexuales pagadas**

